INFORMACJA O STANIE MIENIA M.ST. WARSZAWY ZA 2023 r.

Warszawa

INFORMACJA
o stanie mienia
miasta stołecznego Warszawy
za 2023 rok

Warszawa, marzec 2024 roku

Spis Treści

Wstęp **5**

Streszczenie **9**

1. Majątek miasta stołecznego Warszawy **10**

1.1. Mienie m.st. Warszawy w jednostkach budżetowych **11**

1.1.1. Urząd miasta stołecznego Warszawy **12**

1.1.1.1. Nieruchomości gruntowe 14

1.1.1.2. Nieruchomości inwestycyjne 17

1.1.1.3. Budynki, lokale, obiekty inżynierii lądowej i wodnej 17

1.1.1.4. Pozostałe środki trwałe 20

1.1.1.5. Środki trwałe w budowie i zaliczki na ich poczet 23

1.1.1.6. Należności długoterminowe 27

1.1.1.7. Wartości niematerialne i prawne 30

1.1.1.8. Długoterminowe aktywa finansowe 30

1.1.2. Pozostałe jednostki budżetowe m.st. Warszawy **32**

1.1.2.1. Ogólnomiejskie jednostki budżetowe 32

1.1.2.1.1. Budynki, lokale i obiekty inżynierii lądowej i wodnej 33

1.1.2.1.2. Pozostałe środki trwałe 36

1.1.2.1.3. Środki trwałe w budowie i zaliczki na ich poczet 39

1.1.2.1.4. Wartości niematerialne i prawne 41

1.1.2.1.5. Należności długoterminowe 42

1.1.2.2. Dzielnicowe jednostki budżetowe 42

1.1.2.2.1. Budynki, lokale, obiekty inżynierii lądowej i wodnej 43

1.1.2.2.2 Pozostałe środki trwałe 47

1.1.2.2.3. Środki trwałe w budowie i zaliczki na ich poczet 50

1.1.2.2.4. Wartości niematerialne i prawne 53

1.1.2.2.5. Należności długoterminowe 55

1.2. Mienie m.st. Warszawy w zakładach budżetowych **56**

1.2.1. Ogólnomiejskie zakłady budżetowe **57**

1.2.1.1. Budynki, lokale i obiekty inżynierii lądowej i wodnej 58

1.2.1.2. Pozostałe środki trwałe 59

1.2.1.3. Środki trwałe w budowie i zaliczki na ich poczet 60

1.2.1.4. Wartości niematerialne i prawne 60

1.2.1.5. Należności długoterminowe 60

1.2.2. Dzielnicowe zakłady budżetowe **61**

1.2.2.1. Budynki, lokale i obiekty inżynierii lądowej i wodnej 62

1.2.2.2. Pozostałe środki trwałe 63

1.2.2.3. Środki trwałe w budowie i zaliczki na ich poczet 65

1.2.2.4. Wartości niematerialne i prawne 66

2. Majątek straży i inspekcji m.st. Warszawy **67**

3. Majątek osób prawnych miasta stołecznego Warszawy **67**

3.1. Samodzielne Publiczne Zakłady Opieki Zdrowotnej 68
3.2. Instytucje kultury 69
3.3. Udziały miasta stołecznego Warszawy 71
4. Dochody miasta stołecznego Warszawy z wykonywania prawa własności i innych praw majątkowych 72
SPIS TABEL 73
SPIS WYKRESÓW 74
WYKAZ JEDNOSTEK ORGANIZACYJNYCH MIASTA STOŁECZNEGO WARSZAWY 75

Wstęp

Zgodnie z art. 43 ustawy o samorządzie gminnym **mieniem komunalnym** jest własność i inne prawa majątkowe, należące do poszczególnych gmin i ich związków oraz mienie innych gminnych osób prawnych, w tym przedsiębiorstw. Jednocześnie art. 46 ustawy o samorządzie powiatowym określa własność i inne prawa majątkowe nabyte przez powiat lub inne powiatowe osoby prawne, jako mienie powiatu.

Informację o stanie mienia miasta stołecznego Warszawy przygotowano w oparciu o art. 267 ust. 1 pkt 3 ustawy o finansach publicznych z 27 sierpnia 2009 roku (Dz. U. z 2023 r. poz. 1270, ze zm.). Obejmuje ona dane dotyczące:

- przysługujących jednostce samorządu terytorialnego praw własności,
- innych niż własność praw majątkowych, w tym w szczególności o ograniczonych prawach rzeczowych, użytkowania wieczystego, wierzytelności, udziałów w spółkach, akcji,
- posiadania,
- zmian w stanie mienia komunalnego w zakresie wymienionym wyżej, od dnia złożenia poprzedniej informacji,
- dochodów uzyskanych z wykonywania prawa własności i innych praw majątkowych oraz wykonywania posiadania,
- innych danych i informacji o zdarzeniach mających wpływ na stan mienia jednostki samorządu terytorialnego.

Zgodnie z art. 1 ustawy o ustroju miasta stołecznego Warszawy z 15 marca 2002 roku (Dz.U. 2018 poz. 1817), m.st. Warszawa jest gminą mającą status miasta na prawach powiatu.

Miasto Stołeczne Warszawa realizuje zadania określone przepisami wynikające z następujących ustaw:

- o samorządzie gminnym z 8 marca 1990 roku (Dz. U. z 2023 r. poz. 40, ze zm.),
- o samorządzie powiatowym z 5 czerwca 1998 roku (Dz.U. 2024 poz. 107),

a także zadania wynikające ze stołecznego charakteru Miasta określone w ustawie o ustroju miasta stołecznego Warszawy z 15 marca 2002 roku (Dz.U. 2018 poz. 1817).

Informacja o stanie mienia miasta stołecznego Warszawy została opracowana z uwzględnieniem obowiązujących zasad ewidencji mienia, wynikających z przepisów ustaw:

- z 27 sierpnia 2009 roku o finansach publicznych (Dz. U. z 2023 r. poz. 1270, ze zm.),
- z 29 września 1994 roku o rachunkowości (Dz.U. 2023 poz. 120, ze zm.),
- z 21 sierpnia 1997 roku o gospodarce nieruchomościami (Dz.U. 2023 poz. 344, ze zm.).

Mienie m.st. Warszawy określone w art. 20 ustawy o ustroju miasta stołecznego Warszawy z 15 marca 2002 roku (Dz.U. 2018 poz. 1817) obejmuje majątek dotyczący jednostek organizacyjnych Miasta, w tym zaewidencjonowany w Urzędzie miasta stołecznego Warszawy, majątek służb, inspekcji i straży oraz mienie innych komunalnych osób prawnych, dla których Miasto jest organem założycielskim, organizatorem lub organem prowadzącym.

Wobec powyższego informacje o stanie mienia m.st. Warszawy przedstawiono w sposób zgodny ze strukturą organizacyjną Miasta, którą stanowią:

1. **Jednostki organizacyjne miasta stołecznego Warszawy:**
   1.1. **Jednostki budżetowe**:
      1.1.1. Urząd miasta stołecznego Warszawy,
      1.1.2. Pozostałe jednostki budżetowe o zasięgu ogólnomiejskim oraz o zasięgu lokalnym (dzielnicowym);
   1.2. **Zakłady budżetowe** o zasięgu działania ogólnomiejskim oraz o zasięgu lokalnym (dzielnicowym);
2. **Służby, inspekcje i straże m.st. Warszawy.**
3. **Osoby prawne m.st. Warszawy:**
   3.1. **Samodzielne publiczne zakłady opieki zdrowotnej;**
   3.2. **Samorządowe instytucje kultury;**
   3.3. **Spółki z udziałem m.st. Warszawy.**

W Informacji o stanie mienia m.st. Warszawy ujęto dane dotyczące majątku m.st. Warszawy na koniec 2023 roku zebrane do 1.03.2024 roku. Ewentualne różnice w sumowaniach zbiorczych wartości wynikają z zaokrągleń.

Dane dotyczące udziałów i akcji w zakresie spółek z udziałem m.st. Warszawy (kapitał zarejestrowany) prezentowane są w oparciu o informacje przekazane przez Biuro Ładu Korporacyjnego Urzędu m.st Warszawy wg **stanu na 31 grudnia 2023 roku.**

Dane o majątku komunalnych osób prawnych Miasta, tj.:
− publicznych zakładów opieki zdrowotnej,
− instytucji kultury,
zostały opracowane na podstawie bilansów tych jednostek sporządzonych na **31 grudnia 2022 roku**.

W Informacji o stanie mienia m.st. Warszawy ujęto dane dotyczące majątku m.st. Warszawy obejmującego:
– **wartości niematerialne i prawne;**
– **środki trwałe** - rzeczowe aktywa trwałe i zrównane z nimi, o przewidywanym okresie ekonomicznej użyteczności dłuższym niż rok, kompletne, zdatne do użytku i przeznaczone na potrzeby jednostki. Zalicza się do nich w szczególności:
- nieruchomości – grunty, budowle i budynki, a także będące odrębną własnością lokale, spółdzielcze własnościowe prawo do lokalu mieszkalnego oraz spółdzielcze prawo do lokalu użytkowego,
- maszyny, urządzenia, środki transportu,
- inne środki trwałe;

– **środki trwałe w budowie;**
– **należności długoterminowe;**
– długoterminowe aktywa finansowe;
– **nieruchomości inwestycyjne.**

Ponadto w Informacji o stanie mienia m.st. Warszawy wykazano **dochody uzyskane z wykonywania prawa własności i innych praw majątkowych w 2023 roku.**

Dane o mieniu komunalnym, w tym mieniu jednostek organizacyjnych m.st. Warszawy zostały opracowane na podstawie informacji ujętych w ewidencji księgowej według stanu na 31 grudnia 2023 roku zgodnie z informacjami z jednostek organizacyjnych m.st. Warszawy przekazanymi do 1 marca 2024 roku tj. przed terminem sporządzenia sprawozdania finansowego za 2023 rok, a tym samym przed terminem przedłożenia sprawozdania finansowego zbadanego przez biegłego rewidenta organowi stanowiącemu i Regionalnej Izbie Obrachunkowej, który określony został w art. 270 ustawy o finansach publicznych na 31 maja roku następującego po roku budżetowym. W przypadku korekt i uzupełnień wprowadzanych do ewidencji księgowej po dacie przedłożenia przez jednostki danych zaprezentowanych w Informacji, może wystąpić różnica w stosunku do danych prezentowanych w sprawozdaniu finansowym sporządzonym w terminie późniejszym niż termin zamknięcia prac nad niniejszą Informacją.

Streszczenie

Majątek trwały m.st. Warszawy wg stanu na 31 grudnia 2023 roku wynosi 43 165 592 487 zł i w porównaniu do stanu na 31 grudnia 2022 roku zwiększył się per saldo o 2 031 418 424 zł, z tytułu wzrostu wartości pozycji:

- **budynki, lokale, obiekty inżynierii lądowej i wodnej** o **1 674 030 728 zł**, w wyniku przejęcia na majątek zakończonych inwestycji z wcześniejszych okresów,
- **grunty** o **664 104 101 zł**, w wyniku m.in. procesu komunalizacji i zakupu gruntów pod przyszłe inwestycje,
- **długoterminowe aktywa finansowe** o **545 948 000 zł**, w wyniku podwyższenia kapitału zakładowego spółek,
- **pozostałe środki trwałe** o **156 544 700 zł**, w wyniku nabycia składników w tej grupie majątku,
- **wartości niematerialne i prawne** o **2 345 859 zł**, w wyniku realizacji projektów informatycznych,

oraz spadku wartości pozycji:

- **środki trwałe w budowie i zaliczki na ich poczet** o **961 686 074 zł,** w wyniku zakończenia części procesów inwestycyjnych w zakresie rozwoju infrastruktury miejskiej,
- **należności długoterminowe** o **46 908 922 zł**, w wyniku zmniejszenia należnościach długoterminowych m.in. z tyt. rocznych opłat przekształceniowych dotyczących lat przyszłych,
- **nieruchomości inwestycyjne** o **2 959 968 zł**, w wyniku corocznych odpisów umorzeniowych.

Dochody uzyskane z majątku miasta stołecznego Warszawy wyniosły w analizowanym okresie 1 486 074 352 zł i w porównaniu do stanu na 31.12.2022 roku są wyższe o 177 375 992 zł.

1. Majątek miasta stołecznego Warszawy

Wartość majątku trwałego m.st. Warszawy stanowi suma wartości bilansowej składników majątkowych Urzędu m.st. Warszawy, pozostałych jednostek budżetowych m.st. Warszawy oraz zakładów budżetowych m.st. Warszawy.

Tabela nr 1: Majątek miasta stołecznego Warszawy – ogółem

/w złotych/

	Jednostki budżetowe		Zakłady budżetowe	Razem
	Urząd m.st. Warszawy	Pozostałe jednostki budżetowe		
budynki, lokale i obiekty inżynierii lądowej i wodnej	2 240 499 840	18 900 511 854	218 995 039	21 360 006 733
grunty	9 551 721 069	-	-	9 551 721 069
długoterminowe aktywa finansowe	5 882 689 551	-	-	5 882 689 551
środki trwałe w budowie i zaliczki na ich poczet	2 003 994 832	2 743 250 732	13 606 096	4 760 851 660
należności długoterminowe	695 727 758	233 514 456	-	929 242 214
pozostałe środki trwałe	88 644 656	497 510 996	31 965 294	618 120 945
wartości niematerialne i prawne	31 132 257	16 215 848	156 740	47 504 845
nieruchomości inwestycyjne	15 455 470	-	-	15 455 470
Razem	20 509 865 433	22 391 003 885	264 723 169	43 165 592 487

Majątek trwały m.st. Warszawy wg stanu na 31 grudnia 2023 roku wynosi 43 165 592 487 zł i w odniesieniu do stanu na 31 grudnia 2022 roku zwiększył się o 2 031 418 424 zł, głównie w wyniku wzrostu majątku w poz. budynki, lokale i obiekty inżynierii lądowej i wodnej, w związku z zakończeniem inwestycji miejskich.

W strukturze majątku m.st. Warszawy:
- majątek Urzędu m.st. Warszawy stanowi 47,51%,
- majątek pozostałych jednostek budżetowych stanowi 51,87%,
- majątek zakładów budżetowych stanowi 0,61%.

Strukturę mienia miasta stołecznego Warszawy ogółem w podziale na poszczególne składniki majątku wg stanu na 31 grudnia 2022 i 2023 roku przedstawiono w tabeli nr 2.

Tabela nr 2: Majątek miasta stołecznego Warszawy – struktura w %

	grunty	nieruchomości inwestycyjne	budynki, lokale i obiekty inżynierii lądowej i wodnej	pozostałe środki trwałe	środki trwałe w budowie i zaliczki na ich poczet	należności długoterminowe	wartości niematerialne i prawne	długoterminowe aktywa finansowe	razem majątek trwały
31.12.2023 r.	**22,13%**	**0,04%**	**49,48%**	**1,43%**	**11,03%**	**2,15%**	**0,11%**	**13,63%**	**100,00%**
31.12.2022 r.	21,61%	0,04%	47,86%	1,12%	13,91%	2,37%	0,11%	12,97%	100,00%

Strukturę majątku miasta stołecznego Warszawy prezentuje wykres nr 1.

Wykres nr 1: Struktura majątku m.st. Warszawy – ogółem (%)

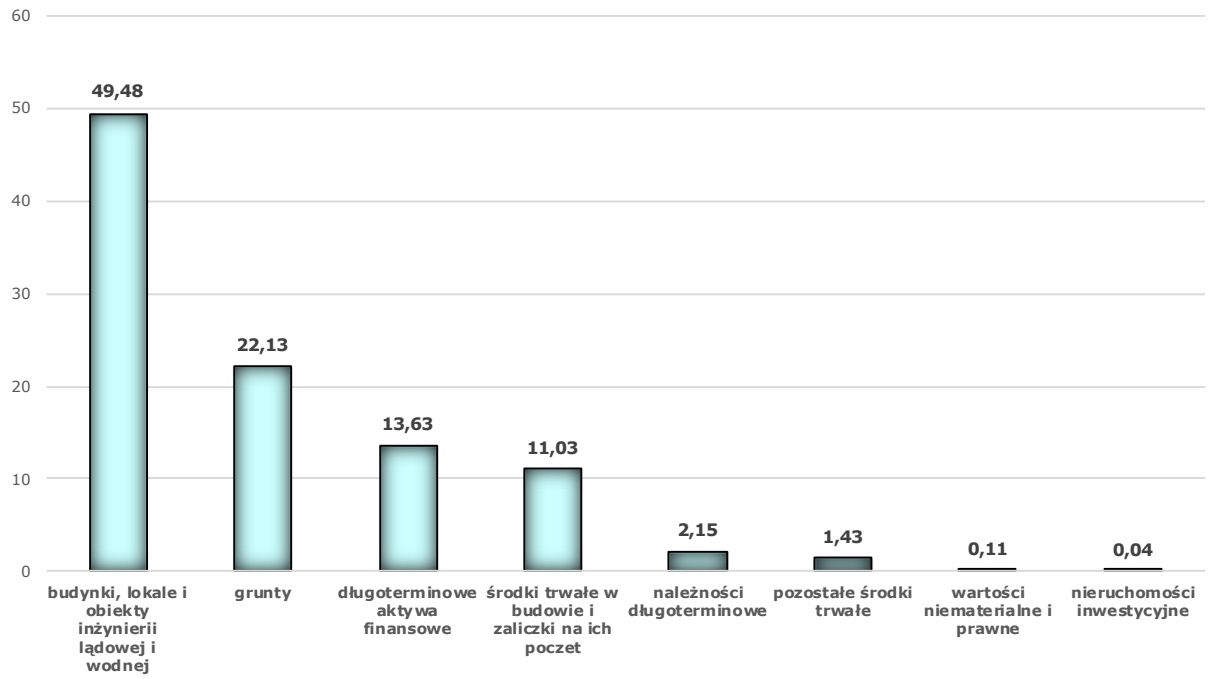

1.1. Mienie m.st. Warszawy w jednostkach budżetowych

Wartość mienia m.st. Warszawy stanowi suma wartości bilansowej składników majątkowych Urzędu m.st. Warszawy oraz pozostałych jednostek budżetowych m.st. Warszawy.

Tabela nr 3: Majątek miasta stołecznego Warszawy – jednostki budżetowe

/w złotych/

	Jednostki budżetowe		Razem
	Urząd m.st. Warszawy	Pozostałe jednostki budżetowe	
budynki, lokale i obiekty inżynierii lądowej i wodnej	2 240 499 840	18 900 511 854	21 141 011 694
grunty	9 551 721 069	-	9 551 721 069
długoterminowe aktywa finansowe	5 882 689 551	-	5 882 689 551
środki trwałe w budowie i zaliczki na ich poczet	2 003 994 832	2 743 250 732	4 747 245 564
należności długoterminowe	695 727 758	233 514 456	929 242 214
pozostałe środki trwałe	88 644 656	497 510 996	586 155 652
wartości niematerialne i prawne	31 132 257	16 215 848	47 348 105
nieruchomości inwestycyjne	15 455 470	-	15 455 470
Razem	20 509 865 433	22 391 003 885	42 900 869 318

1.1.1. Urząd miasta stołecznego Warszawy

Majątek trwały Urzędu m.st. Warszawy wg stanu na 31 grudnia 2023 roku wynosi 20 509 865 433 zł i w odniesieniu do stanu na 31 grudnia 2022 roku zwiększył się o 1 783 533 758 zł, tj. o 9,52%.

Majątek trwały Urzędu stanowi 47,51% majątku m.st. Warszawy.

Mienie miasta stołecznego Warszawy ewidencjonowane w Urzędzie m.st. Warszawy według stanu na 31 grudnia 2023 roku w podziale na poszczególne składniki majątku prezentuje wykres nr 2.

Wykres nr 2: Struktura składników majątku Urzędu m.st. Warszawy (%)

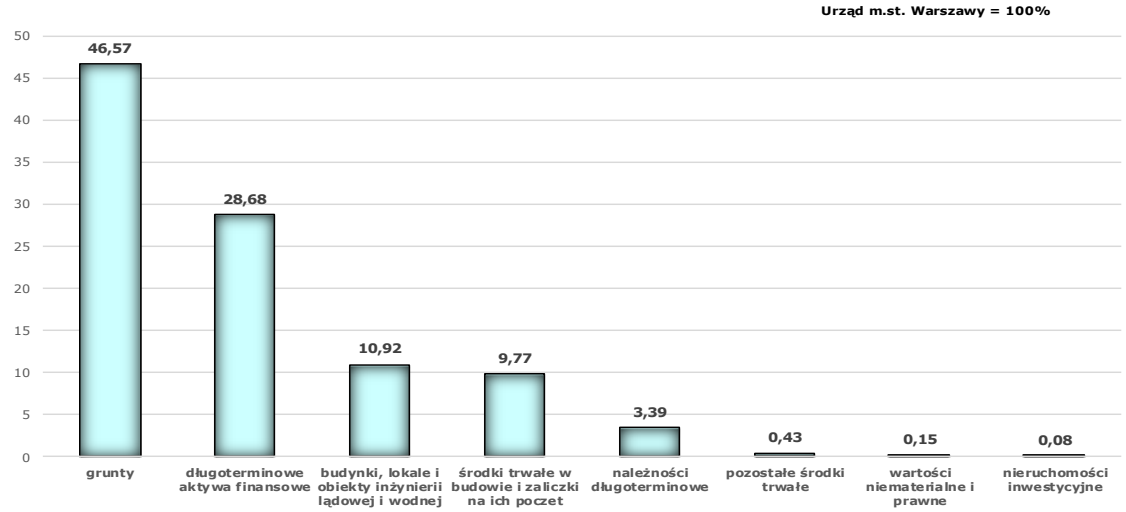

Zaprezentowana poniżej tabela nr 4 przedstawia majątek miasta stołecznego Warszawy ewidencjonowany w Urzędzie m.st. Warszawy w podziale na poszczególne składniki majątku, z uwzględnieniem struktury organizacyjnej Urzędu według stanu na 31 grudnia 2023 roku.

Tabela nr 4: Majątek trwały ewidencjonowany w Urzędzie m.st. Warszawy wg stanu na 31 grudnia 2023 roku

/w złotych/

	grunty	nieruchomości inwestycyjne	budynki, lokale i obiekty inżynierii lądowej i wodnej	pozostałe środki trwałe	środki trwałe w budowie i zaliczki na ich poczet	należności długoterminowe	wartości niematerialne i prawne	długoterminowe aktywa finansowe	Razem majątek trwały
Bemowo	494 358 559	-	134 696 239	2 528 785	141 254 457	73 949 702	-	-	**846 787 741**
Białołęka	603 576 313	1 630 974	241 193 442	917 726	285 656 124	43 229 508	-	-	**1 176 204 087**
Bielany	416 184 990	-	169 650 758	12 031 805	58 276 943	20 594 204	-	-	**676 738 701**
Mokotów	1 935 804 237	-	90 182 195	1 732 307	173 657 864	10 127 222	6 818	-	**2 211 510 643**
Ochota	570 508 346	-	120 959 432	2 943 669	58 996 456	9 970 734	-	-	**763 378 636**
Praga-Południe	424 928 902	-	178 682 889	1 384 373	163 626 369	7 249 778	-	-	**775 872 312**
Praga-Północ	130 904 700	-	11 598 808	1 395 008	29 844 963	42 641 275	152 498	-	**216 537 251**
Rembertów	109 659 535	-	73 135 229	594 119	26 300 077	4 823 782	-	-	**214 512 742**
Śródmieście	1 653 597 270	-	12 451 454	428 029	7 850 149	127 919 643	-	-	**1 802 246 544**
Targówek	278 263 397	1 846 781	106 863 545	1 074 032	167 272 316	37 572 264	-	-	**592 892 335**
Ursus	316 502 032	-	145 503 364	3 643 770	86 329 327	16 715 731	21 781	-	**568 716 004**
Ursynów	455 989 132	1 082 224	200 177 340	1 981 945	257 011 719	201 565 338	45 823	-	**1 117 853 520**
Wawer	427 720 404	-	90 662 997	1 596 036	29 457 729	18 432 060	51 553	-	**567 920 780**
Wesoła	143 264 447	-	130 386 340	273 119	37 803 222	4 465 819	-	-	**316 192 947**
Wilanów	565 644 844	-	140 000 658	29 568	151 266 885	3 121 417	-	-	**860 063 371**
Włochy	199 533 479	40 818	114 517 792	9 156	82 992 340	10 595 476	-	-	**407 689 061**
Wola	497 165 846	-	80 975 358	1 121 565	115 459 432	6 912 233	17 820	-	**701 652 253**
Żoliborz	297 757 758	-	66 317 634	18 351 463	86 597 882	30 915 809	-	-	**499 940 546**
Biura Urzędu m.st. Warszawy	30 356 877	10 854 673	132 544 367	36 608 182	44 340 581	24 925 763	30 835 964	5 882 689 551	**6 193 155 958**
Razem majątek trwały	**9 551 721 069**	**15 455 470**	**2 240 499 840**	**88 644 656**	**2 003 994 832**	**695 727 758**	**31 132 257**	**5 882 689 551**	**20 509 865 433**

Wykres zamieszczony poniżej obrazuje strukturę majątku trwałego ogółem, ewidencjonowanego w Urzędzie m.st. Warszawy w podziale na jednostki organizacyjne Urzędu.

Wykres nr 3: Struktura majątku trwałego w podziale na jednostki organizacyjne Urzędu m.st. Warszawy (%)

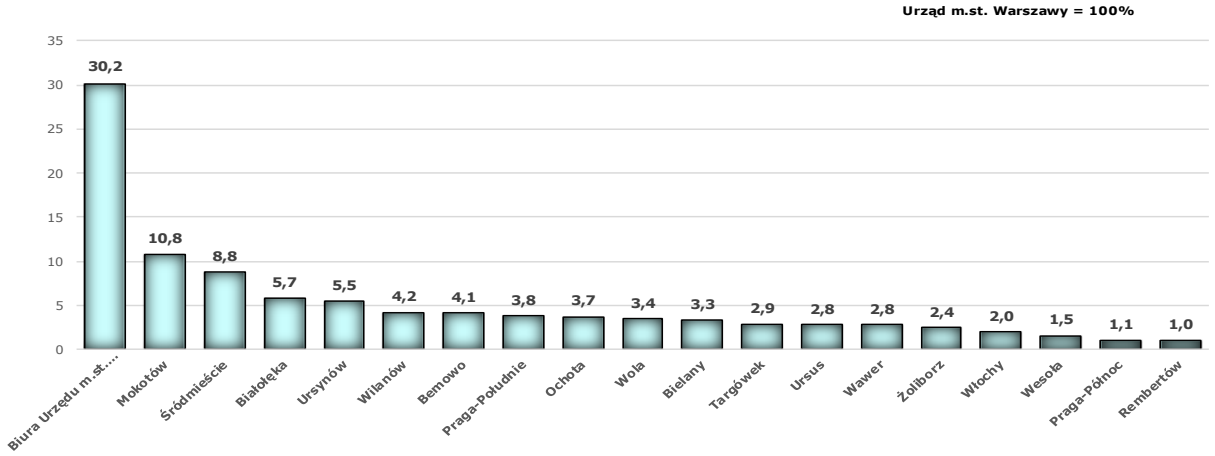

1.1.1.1. Nieruchomości gruntowe

Jednym z głównych składników mienia m.st. Warszawy - ewidencjonowanym jedynie w Urzędzie m.st. Warszawy są nieruchomości gruntowe, które w strukturze mienia stanowią 22,13%.

Wartość nieruchomości gruntowych m.st. Warszawy wg stanu na 31 grudnia 2023 roku wynosi 9 551 721 069 zł i w odniesieniu do stanu na 31 grudnia 2022 roku zwiększyła się o 664 104 101 zł, tj. o 7,47%.

Wzrosty wartości gruntów komunalnych w tej grupie majątku wynikają m.in. z: nabycia działek na podstawie aktów notarialnych, zakupów gruntów pod przyszłe inwestycje, pod budowę dróg, przyjęcia gruntów pod drogi na podstawie decyzji administracyjnych, procesu komunalizacji i korekty wartości gruntów w związku z przeprowadzaną inwentaryzacją.

Spadki wartości księgowych gruntów komunalnych wystąpiły w dzielnicy Praga-Północ w wyniku przekazania działek w nieodpłatne użytkowanie oraz biurach Urzędu m.st. Warszawy w związku ze sprzedażą gruntów.

Tabela nr 5: Wartość księgowa gruntów

/w złotych/

	Stan na dzień:				Zmiana	Dynamika /%/
	31.12.2022 r.		**31.12.2023 r.**			
	grunty	w tym użytkowanie wieczyste	**grunty**	**w tym użytkowanie wieczyste**		
Bemowo	464 069 597	8 656 526	**494 358 559**	**8 477 480**	30 288 962	*106,53*
Białołęka	533 345 557	5 225 673	**603 576 313**	**5 077 519**	70 230 756	*113,17*
Bielany	413 380 533	9 433 137	**416 184 990**	**9 409 270**	2 804 457	*100,68*
Mokotów	1 753 332 371	28 620 421	**1 935 804 237**	**28 075 231**	182 471 866	*110,41*
Ochota	546 894 681	6 266 470	**570 508 346**	**6 259 529**	23 613 664	*104,32*
Praga-Południe	404 117 270	8 894 522	**424 928 902**	**8 894 522**	20 811 633	*105,15*
Praga-Północ	133 594 230	1 027 283	**130 904 700**	**1 027 283**	-2 689 530	*97,99*
Rembertów	105 668 914	3 631 676	**109 659 535**	**3 631 676**	3 990 621	*103,78*
Śródmieście*	1 436 686 229	28 819 563	**1 653 597 270**	**28 624 266**	216 911 041	*115,10*
Targówek	276 784 229	4 291 242	**278 263 397**	**4 263 535**	1 479 168	*100,53*
Ursus	299 453 868	2 657 089	**316 502 032**	**300 359**	17 048 164	*105,69*
Ursynów	435 507 482	14 572 302	**455 989 132**	**13 755 822**	20 481 650	*104,70*
Wawer	419 078 222	859 894	**427 720 404**	**860 444**	8 642 183	*102,06*
Wesoła	133 641 440	210 947	**143 264 447**	**210 963**	9 623 006	*107,20*
Wilanów	526 630 150	4 702 062	**565 644 844**	**4 702 062**	39 014 694	*107,41*
Włochy	198 146 266	1 368 758	**199 533 479**	**1 366 965**	1 387 213	*100,70*
Wola	487 928 639	35 744 079	**497 165 846**	**8 207 813**	9 237 207	*101,89*
Żoliborz	288 242 597	3 680 824	**297 757 758**	**3 369 845**	9 515 161	*103,30*
Biura Urzędu m.st. Warszawy**	31 114 692	6 569 605	**30 356 877**	**6 569 605**	-757 816	*97,56*
OGÓŁEM	8 887 616 968	175 232 074	**9 551 721 069**	**143 084 191**	664 104 101	*107,47*

* ujęto grunty DBFO w dzielnicy Śródmieście
** ujęto grunty Centrum Wspierania Rodzin "Rodzinna Warszawa"

Tabela nr 6: Powierzchnia gruntów w tym obciążonych wieczystym użytkowaniem

/w m kw./

	Stan na dzień:				Zmiana		Dynamika /%/	
	31.12.2022		31.12.2023					
	grunty	w tym oddanych w użytkowanie wieczyste	**grunty**	**w tym oddanych w użytkowanie wieczyste**				
Bemowo	6 391 471	1 246 752	**6 389 401**	**1 221 174**	-2 070	-25 578	*99,97*	*97,95*
Białołęka	9 666 305	1 137 189	**9 759 139**	**1 114 040**	92 834	-23 149	*100,96*	*97,96*
Bielany	7 324 209	1 446 842	**7 275 019**	**1 403 215**	-49 190	-43 627	*99,33*	*96,98*
Mokotów	18 087 041	2 262 520	**18 167 479**	**2 148 196**	80 438	-114 324	*100,44*	*94,95*
Ochota	4 430 466	732 626	**4 431 876**	**731 199**	1 410	-1 427	*100,03*	*99,81*
Praga-Południe	8 702 675	884 651	**8 781 753**	**859 063**	79 078	-25 588	*100,91*	*97,11*
Praga-Północ	3 115 068	160 911	**3 115 379**	**160 911**	311	0	*100,01*	*100,00*
Rembertów	1 460 810	283 220	**1 504 459**	**283 220**	43 649	0	*102,99*	*100,00*
Śródmieście	8 237 587	1 340 114	**8 304 239**	**1 321 672**	66 652	-18 442	*100,81*	*98,62*
Targówek	7 194 263	709 037	**7 245 367**	**705 343**	51 104	-3 694	*100,71*	*99,48*
Ursus	1 773 181	88 734	**1 841 085**	**90 155**	67 904	1 421	*103,83*	*101,60*
Ursynów	7 020 362	1 184 446	**7 031 982**	**1 188 771**	11 620	4 325	*100,17*	*100,37*
Wawer	4 692 308	162 510	**4 725 989**	**162 500**	33 681	-10	*100,72*	*99,99*
Wesoła	1 312 473	30 158	**1 332 442**	**30 162**	19 969	4	*101,52*	*100,01*
Wilanów	2 475 835	173 535	**2 527 334**	**173 535**	51 499	0	*102,08*	*100,00*
Włochy	3 133 964	391 082	**3 158 076**	**390 532**	24 112	-550	*100,77*	*99,86*
Wola	7 163 517	1 094 507	**7 096 087**	**953 579**	-67 430	-140 928	*99,06*	*87,12*
Żoliborz	3 516 069	580 745	**3 469 358**	**519 377**	-46 711	-61 368	*98,67*	*89,43*
Biura Urzędu m.st. Warszawy	2 200 581	835 065	**2 164 209**	**835 065**	-36 372	0	*98,35*	*100,00*
Ogółem	107 898 185	14 744 644	**108 320 673**	**14 291 709**	422 488	-452 935	100,39	*96,93*

W porównaniu ze stanem na 31 grudnia 2022 roku powierzchnia gruntów będących własnością m.st. Warszawy zwiększyła się o 422 488 m², tj. o 0,39%, a gruntów obciążonych prawem wieczystego użytkowania zmniejszyła o 452 935 m², tj. o 3,07%, głównie w wyniku trwającego procesu przekształcenia prawa użytkowania wieczystego gruntów w prawo własności zgodnie z ustawą z 20 lipca 2018 r. o przekształceniu prawa użytkowania wieczystego gruntów zabudowanych na cele mieszkaniowe w prawo własności tych gruntów (Dz. U. z 2023 r. poz. 904).

Miasto stołeczne Warszawa **włada również gruntami na podstawie innych praw niż własność** takich jak np.:

- użytkowania wieczystego,
- dzierżaw,
- służebności gruntowych,
- bez tytułu prawnego.

Łączna powierzchnia tych gruntów wynosi 2 760 ha i stanowią ją w większości grunty pod drogami, grunty leśne, grunty zabudowane placówkami oświatowymi i ochrony zdrowia oraz grunty w trakcie procedury komunalizacji.

Wykres nr 4 obrazuje procentowy udział wartości gruntów ujętych w ewidencji poszczególnych jednostek organizacyjnych Urzędu m.st. Warszawy w wartości ogółem tych gruntów według stanu na 31 grudnia 2023 roku.

Wykres nr 4: Struktura gruntów wg wartości w podziale na jednostki organizacyjne Urzędu m.st. Warszawy (%)

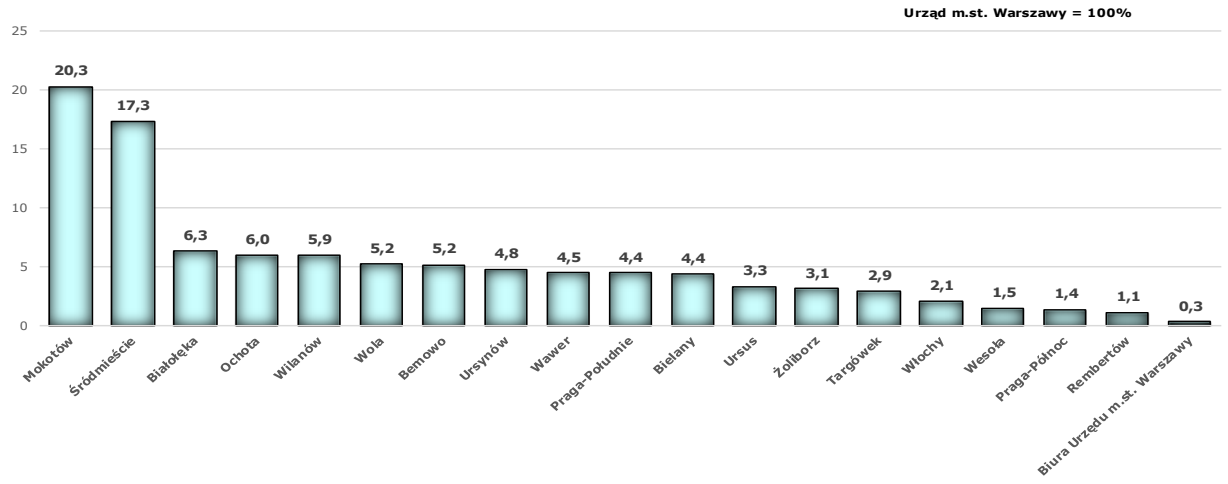

Wykres nr 5: Zmiana wartości gruntów Urzędu m.st. Warszawy w latach 2022-2023

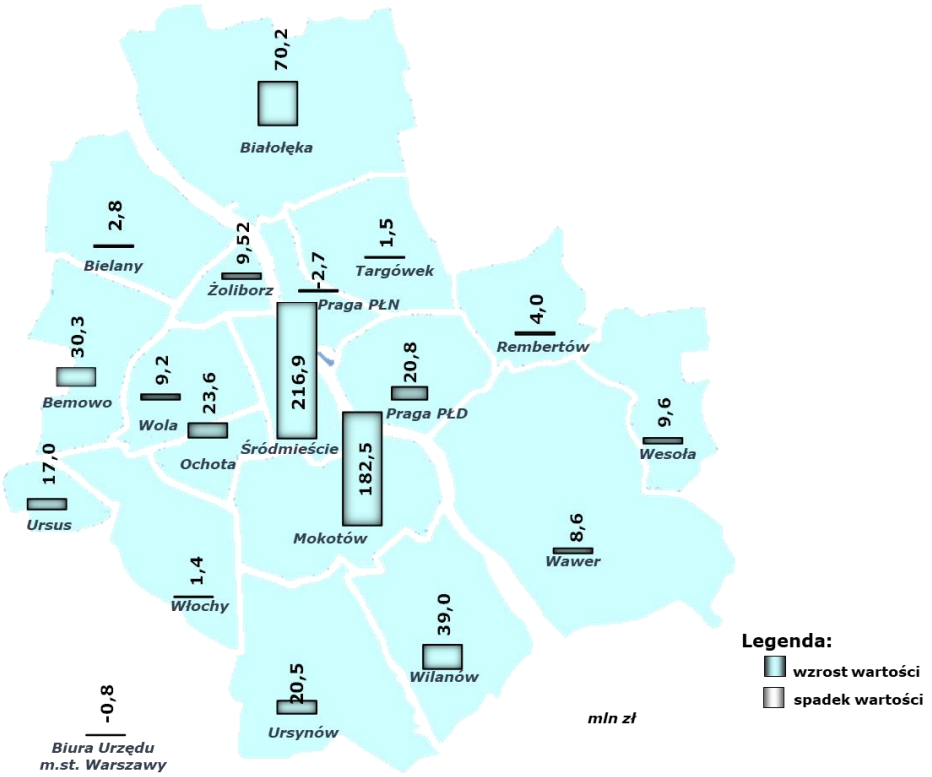

1.1.1.2. Nieruchomości inwestycyjne

Nieruchomości inwestycyjne Urzędu m.st. Warszawy wg stanu na 31 grudnia 2023 roku wynoszą 15 455 470 zł i w odniesieniu do stanu na 31 grudnia 2022 roku zmniejszyły się o 2 959 968 zł, tj. o 16,07%.

W pozycji „Nieruchomości inwestycyjne" wykazano wartość majątku trwałego użyczonego do Miejskiego Przedsiębiorstwa Wodociągów i Kanalizacji do czasu przeniesienia jego aportem do Spółki. Pozycja ta na dzień 31.12.2023 roku występuje w dzielnicy Białołęka, Targówek, Ursynów, Włochy oraz biurach Urzędu m.st. Warszawy.

Spadki wartości w tej grupie majątku są wynikiem corocznych odpisów umorzeniowych.

Tabela nr 7: Nieruchomości inwestycyjne w podziale na jednostki organizacyjne Urzędu m.st. Warszawy

/w złotych/

	Stan na dzień:		Zmiana	Dynamika /%/
	31.12.2022 r.	**31.12.2023 r.**		
Białołęka	2 325 990	**1 630 974**	-695 016	*70,12*
Targówek	2 620 846	**1 846 781**	-774 065	*70,47*
Ursynów	1 272 242	**1 082 224**	-190 018	*85,06*
Włochy	72 448	**40 818**	-31 630	*56,34*
Biura Urzędu m.st. Warszawy	12 123 912	**10 854 673**	-1 269 239	*89,53*
Ogółem	18 415 438	**15 455 470**	-2 959 968	*83,93*

1.1.1.3. Budynki, lokale, obiekty inżynierii lądowej i wodnej

Dane o wartości budynków, lokali, obiektów inżynierii lądowej i wodnej obejmują:

- budynki, lokale i wszystkie nieruchomości pozostające w bezpośrednim użytkowaniu jednostek organizacyjnych Urzędu m.st. Warszawy,
- ogólnomiejską i dzielnicową infrastrukturę drogową, wodno – kanalizacyjną i ciepłowniczą powstałą w wyniku inwestycji sfinansowanych ze środków budżetowych miasta.

Budynki, lokale, obiekty inżynierii lądowej i wodnej Urzędu m.st. Warszawy wg stanu na 31 grudnia 2023 roku osiągnęły wartość 2 240 499 840 zł i w odniesieniu do stanu na 31 grudnia 2022 roku zwiększyły się o 11 011 824 zł, tj. 0,49%.

Budynki, lokale, obiekty inżynierii lądowej i wodnej ewidencjonowane w Urzędzie stanowią 5,19% majątku m.st. Warszawy.

Tabela nr 8: Budynki, lokale i obiekty inżynierii lądowej i wodnej ewidencjonowane w Urzędzie m.st. Warszawy

/w złotych/

	Stan na dzień:		Zmiana	Dynamika /%/
	31.12.2022 r.	**31.12.2023 r.**		
Bemowo	140 026 581	**134 696 239**	-5 330 342	*96,19*
Białołęka	219 372 746	**241 193 442**	21 820 696	*109,95*
Bielany	166 520 190	**169 650 758**	3 130 568	*101,88*
Mokotów	93 982 359	**90 182 195**	-3 800 164	*95,96*
Ochota	113 259 268	**120 959 432**	7 700 164	*106,80*
Praga-Południe	188 311 559	**178 682 889**	-9 628 670	*94,89*
Praga-Północ	12 464 967	**11 598 808**	-866 159	*93,05*
Rembertów	73 011 721	**73 135 229**	123 507	*100,17*
Śródmieście	13 063 766	**12 451 454**	-612 313	*95,31*
Targówek	120 419 571	**106 863 545**	-13 556 026	*88,74*
Ursus	130 520 198	**145 503 364**	14 983 166	*111,48*
Ursynów	208 297 918	**200 177 340**	-8 120 578	*96,10*
Wawer	90 649 521	**90 662 997**	13 477	*100,01*
Wesoła	120 492 497	**130 386 340**	9 893 843	*108,21*
Wilanów	145 626 282	**140 000 658**	-5 625 624	*96,14*
Włochy	110 972 853	**114 517 792**	3 544 939	*103,19*
Wola	82 350 105	**80 975 358**	-1 374 747	*98,33*
Żoliborz	66 666 586	**66 317 634**	-348 951	*99,48*
Biura Urzędu m.st. Warszawy	133 479 329	**132 544 367**	-934 961	*99,30*
Ogółem	2 229 488 016	**2 240 499 840**	11 011 824	*100,49*

Wzrost wartości w grupie budynków, lokali i obiektów inżynierii lądowej i wodnej odnotowano w ośmiu urzędach dzielnic m.st. Warszawy w wyniku:

- **Białołęka** - przyjęcia na stan majątku środków trwałych z zakończonych inwestycji, w tym m.in.: modernizacji mostu w ciągu ul. Chudoby, budowy budynku modułowego przy ul. Ruskowy Bród, zakupu na potrzeby realizacji zadań oświatowych prawa użytkowania wieczystego gruntu w rejonie ul. Białołęckiej wraz z prawem odrębnej własności budynków oraz w wyniku nieodpłatnego otrzymania: przebudowanej ul. Annopol z budową jezdni o konstrukcji KR4 z oświetleniem i odwodnieniem passa drogowego, zbudowanej linii tramwajowej na Tarchomin i układu drogowego ul. Światowida i Projektowanej – prace przygotowawcze i pozyskanie nieruchomości oraz budowa układu drogowego, wybudowanego odcinaka drogi publicznej gminnej tj. ul. Projektowanej 11KL;
- **Ursus** - przyjęcia na stan majątku środków trwałych z zakończonych inwestycji, w tym m.in. budowy: Warszawskiego Centrum Lokalnego "Niedźwiadek", drogi 17 KDD i placu miejskiego 7 KD-PM wraz z infrastrukturą techniczną;

- **Wesoła** – przyjęcia na stan majątku środków trwałych z zakończonych inwestycji, w tym m.in. budowy ulic: Cienistej, Malwy, Dworkowej, Długiej, Narutowicza;
- **Ochota** - przyjęcia na stan majątku środków trwałych z zakończonych inwestycji, w tym m.in.: modernizacji Parku im. M. Skłodowskiej-Curie, modernizacji zabytkowego ogrodzenia przy ul. Barskiej i ul. Grójeckiej 40, wykonania i montażu tablic poświęconych wybitnym ludziom związanym z historią Ochoty, modernizacji mostu w Parku Szczęśliwickim, przebudowy ul. Włodarzewskiej na odcinku od ul. Grójeckiej do ul. Usypiskowej;
- **Włochy** – przyjęcia na stan majątku środków trwałych z zakończonych inwestycji, w tym m.in. oświetlenia na terenie Fortu V Włochy oraz nieodpłatnego przyjęcia chodników, zatok, systemu odwadniania przy ulicach: Wschodu Słońca, Przy torach, Foliałowej, Emaliowej, Wirażowej, Fasolowej, Solipskiej, Działkowej;
- **Bielany** – przyjęcia na stan majątku środków trwałych z zakończonej inwestycji, tj. przebudowy ul. Staffa;
- **Rembertów** – przyjęcia na stan majątku środków trwałych z zakończonych inwestycji, w tym m.in.: budowy odwodnienia ulic gminnych, przebudowy ul. Przewłockiej, budowy studni oligoceńskiej, zagospodarowania "Górki" przy ul. Strażackiej, modernizacji dachu budynku urzędu dzielnicy;
- **Wawer** – przyjęcia na stan majątku środków trwałych wyremontowanej sali obsługi interesanta.

Spadki wartości w grupie budynków, lokali i obiektów inżynierii lądowej wynikają głównie: z corocznych odpisów umorzeniowych, przekazania składników majątku do innych jednostek organizacyjnych miasta, przeprowadzonych likwidacji, sprzedaży dokonanych w trakcie roku.

Wykres nr 6: Struktura „Budynki, lokale, obiekty inżynierii lądowej i wodnej" w podziale na jednostki organizacyjne Urzędu m.st. Warszawy (%)

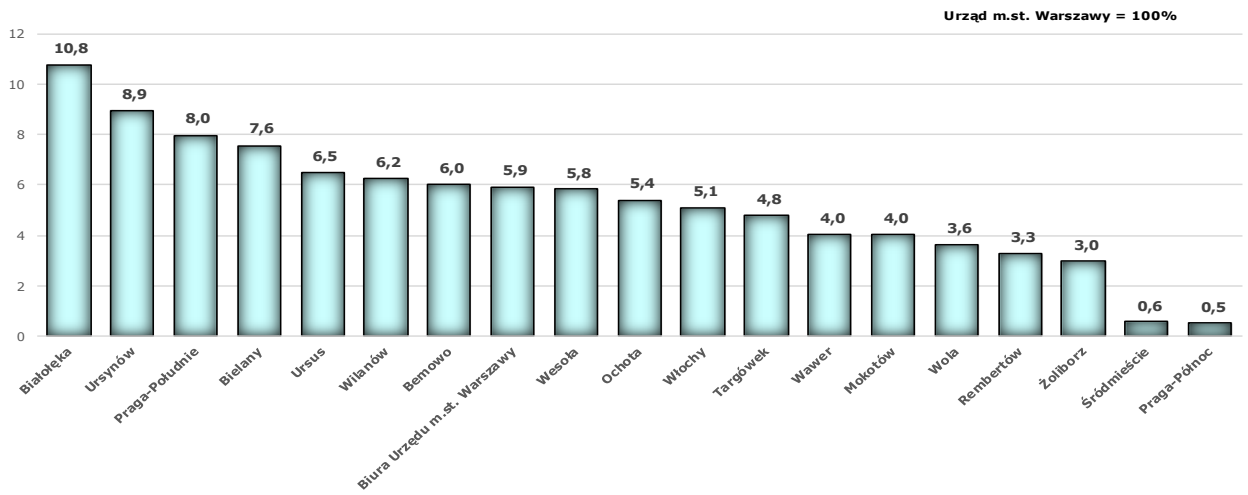

Wykres nr 7: Zmiana wartości majątku Urzędu m.st. Warszawy – budynki, lokale, obiekty inżynierii lądowej i wodnej w latach 2022-2023

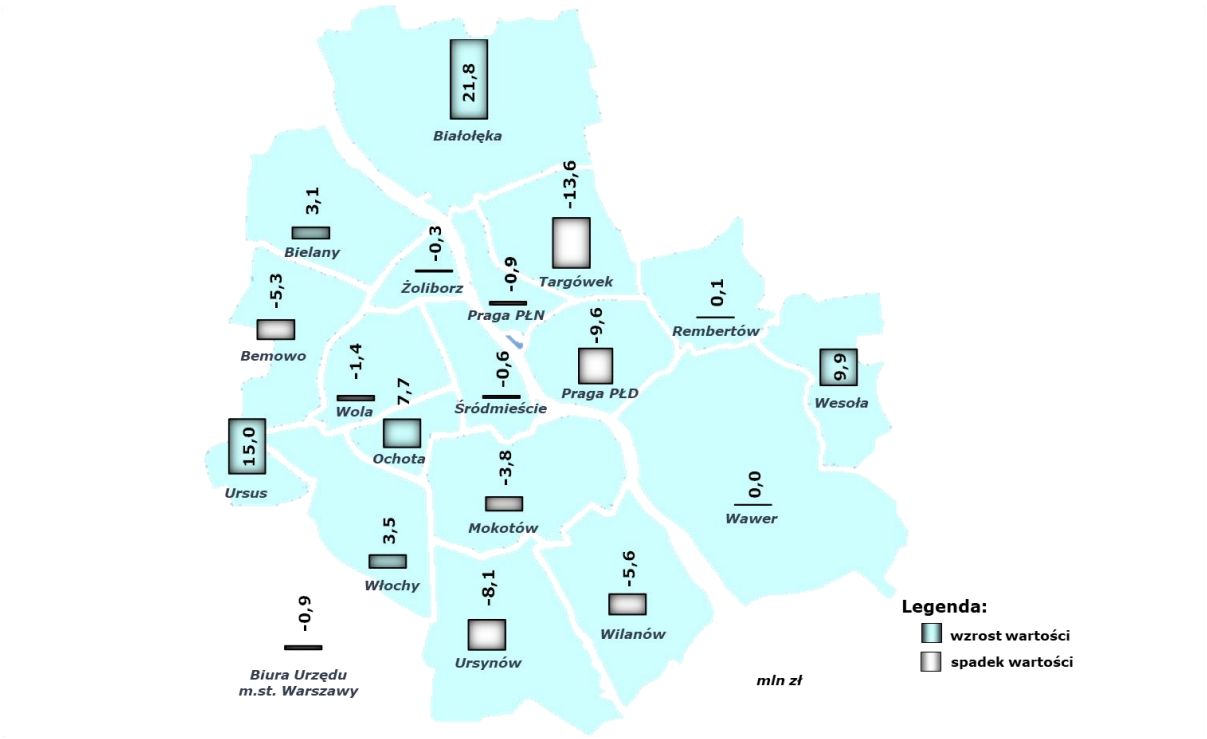

1.1.1.4. Pozostałe środki trwałe

Pozostałe środki trwałe Urzędu m.st. Warszawy wg stanu na 31 grudnia 2023 roku osiągnęły wartość 88 644 656 zł i w odniesieniu do stanu na 31 grudnia 2022 roku zwiększyły o 15 458 875 zł, tj. o 21,12%.

Pozostałe środki trwałe ewidencjonowane w Urzędzie stanowią 0,21% majątku m.st. Warszawy.

Wzrost wartości w tej grupie majątku nastąpił w dziewięciu urzędach dzielnic m.st. Warszawy w wyniku:

- **Bielany** – przyjęcia na stan środków trwałych m.in.: komputerów, monitorów, czytników linii papilarnych, drukarek, kserokopiarek;
- **Ochota** - przyjęcia na stan majątku środków trwałych z zakończonych inwestycji, w tym m.in. modernizacji Parku im. M. Skłodowskiej-Curie;
- **Mokotów** - przyjęcia na stan majątku m.in. sprzętu komputerowego, wyposażenia, mebli, ławek warszawskich oraz środków trwałych w związku z zakończeniem inwestycji pn.: „ Instalacja systemu monitoringu i systemu automatycznego nawadniania roślin na terenie Ogrodu Różana;
- **Praga-Północ** - przyjęcia na stan m.in.: przełączników sieciowych Cisco Crystal, zasilacza Schneider Easy UPS 3-Phase, paneli fotowoltaicznych;

- **Targówek** - przyjęcia na stan m.in.: mebli biurowych, sprzętu komputerowego, sprzętu AGD;
- **Praga-Południe** - przyjęcia na stan m.in.: systemu macierzowego, platformy przychodowej DELTA do transportu osób z niepełnosprawnością;
- **Wawer** - przyjęcia na stan m.in.: sprzętu komputerowego, klimatyzatorów, kompensatorów, serwerów;
- **Białołęka** – przyjęcia na stan m.in.: wieży antenowej na budynku policji w wyniku realizacji zadania inwestycyjnego pn.: "Budowa budynku modułowego przy ul. Ruskowy Bród", instalacji fotowoltaicznej na budynku urzędu dzielnicy;
- **Wola** - przyjęcia na stan m.in.: samochodu osobowego marki Volkswagen, urządzeń wielofunkcyjnych, plotera drukującego.

Zwiększenie wartości w tej grupie majątku w **biurach Urzędu m.st. Warszawy** jest wynikiem m.in. przyjęcia na stan majątku: samochodu dla kancelarii ogólnej, systemu monitoringu dla obiektów przy ulicach: Andersa 5, Młynarskiej 43/45, Senatorskiej 36, Nowy Świat 18/20, systemu do zarządzania energią dla placówek oświatowych, urządzeń sieciowych, laptopów, zestawów fotograficznych.

Spadki wartości w grupie pozostałych środków trwałych wynikają głównie z corocznych odpisów umorzeniowych oraz przeprowadzonych likwidacji i sprzedaży dokonanych w ciągu roku.

Tabela nr 9: Pozostałe środki trwałe ewidencjonowane w Urzędzie m.st. Warszawy

/w złotych/

	Stan na dzień:		Zmiana	Dynamika /%/
	31.12.2022 r.	**31.12.2023 r.**		
Bemowo	2 962 420	**2 528 785**	-433 635	*85,36*
Białołęka	806 299	**917 726**	111 426	*113,82*
Bielany	7 051 507	**12 031 805**	4 980 298	*170,63*
Mokotów	397 314	**1 732 307**	1 334 993	*436,00*
Ochota	1 398 890	**2 943 669**	1 544 778	*210,43*
Praga-Południe	939 215	**1 384 373**	445 159	*147,40*
Praga-Północ	810 289	**1 395 008**	584 718	*172,16*
Rembertów	652 545	**594 119**	-58 426	*91,05*
Śródmieście	550 332	**428 029**	-122 303	*77,78*
Targówek	544 138	**1 074 032**	529 894	*197,38*
Ursus	3 872 473	**3 643 770**	-228 703	*94,09*
Ursynów	2 069 354	**1 981 945**	-87 409	*95,78*
Wawer	1 209 175	**1 596 036**	386 862	*131,99*
Wesoła	295 977	**273 119**	-22 858	*92,28*
Wilanów	66 424	**29 568**	-36 856	*44,51*
Włochy	21 770	**9 156**	-12 614	*42,06*
Wola	1 043 017	**1 121 565**	78 548	*107,53*
Żoliborz	18 434 778	**18 351 463**	-83 316	*99,55*
Biura Urzędu m.st. Warszawy	30 059 865	**36 608 182**	6 548 317	*121,78*
Ogółem	73 185 781	**88 644 656**	15 458 875	*121,12*

Strukturę majątku w zakresie pozostałych środków trwałych ewidencjonowanych w jednostkach organizacyjnych Urzędu m.st. Warszawy według stanu na 31 grudnia 2023 roku w ujęciu procentowym prezentuje wykres nr 8.

Wykres nr 8: Struktura „Pozostałe środki trwałe" w podziale na jednostki organizacyjne Urzędu m.st. Warszawy (%)

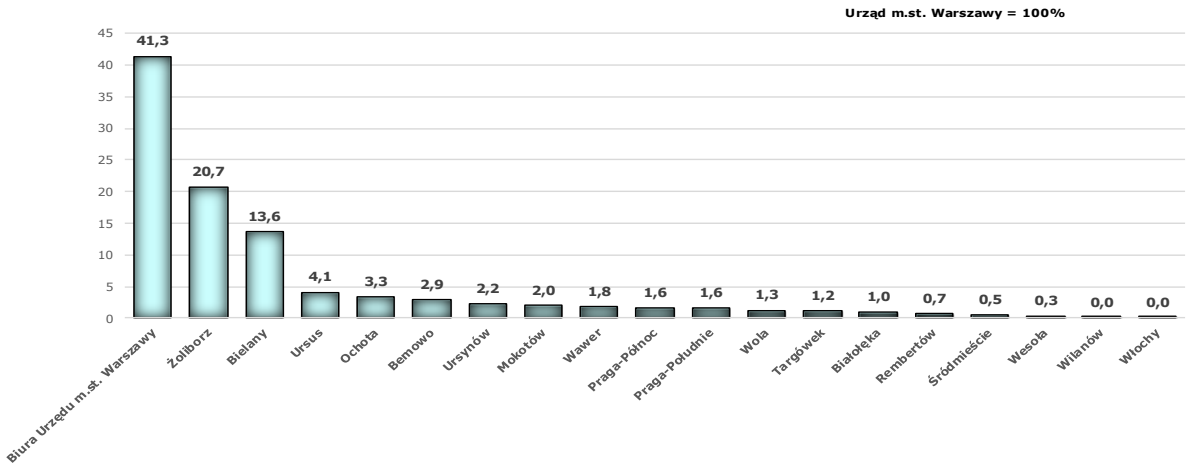

Wykres nr 9: Zmiana wartości majątku Urzędu m.st. Warszawy – pozostałe środki trwałe w latach 2022-2023

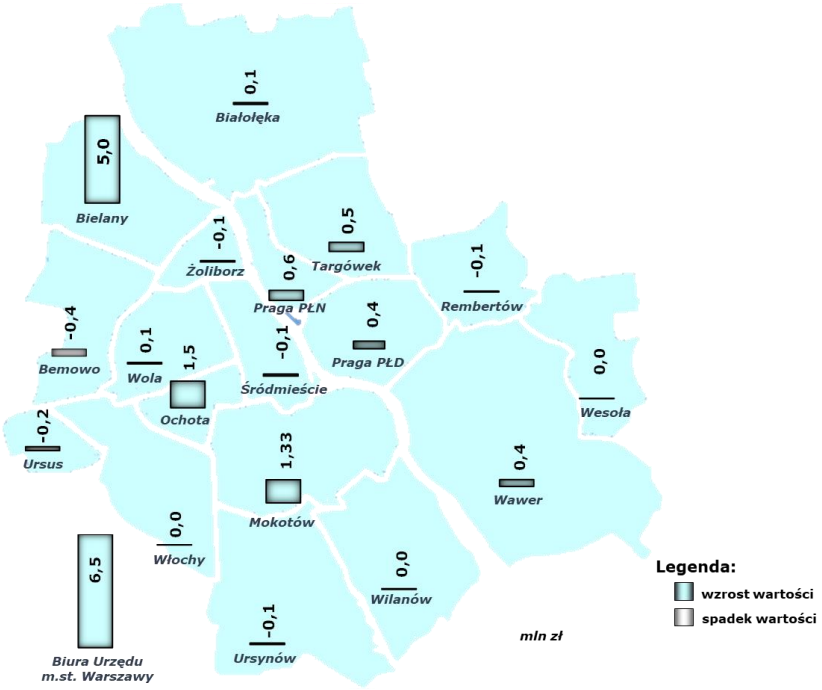

1.1.1.5. Środki trwałe w budowie i zaliczki na ich poczet

Środki trwałe w budowie i zaliczki na ich poczet Urzędu m.st. Warszawy wg stanu na 31 grudnia 2023 roku osiągnęły wartość 2 003 994 832 zł i w odniesieniu do stanu na 31 grudnia 2022 roku zwiększyły się o 607 842 702, tj. o 43,54%.

Środki trwałe w budowie i zaliczki na ich poczet ewidencjonowane w Urzędzie stanowią 4,64% majątku m.st. Warszawy.

Dane prezentowane w tabeli nr 10 dotyczą inwestycji ogólnomiejskich i dzielnicowych finansowanych ze środków budżetowych realizowanych przez Urząd m.st. Warszawy.

Tabela nr 10: Środki trwałe w budowie i zaliczki na ich poczet ewidencjonowane w Urzędzie m.st. Warszawy

/w złotych/

	Stan na dzień:		Zmiana	Dynamika /%/
	31.12.2022 r.	**31.12.2023 r.**		
Bemowo	87 955 515	**141 254 457**	53 298 942	*160,60*
Białołęka	151 165 479	**285 656 124**	134 490 645	*188,97*
Bielany	27 436 764	**58 276 943**	30 840 180	*212,40*
Mokotów	179 082 823	**173 657 864**	-5 424 959	*96,97*
Ochota	37 077 213	**58 996 456**	21 919 243	*159,12*
Praga-Południe	149 759 747	**163 626 369**	13 866 623	*109,26*
Praga-Północ	4 139 813	**29 844 963**	25 705 150	*720,93*
Rembertów	7 585 985	**26 300 077**	18 714 092	*346,69*
Śródmieście	2 848 427	**7 850 149**	5 001 722	*275,60*
Targówek	119 332 688	**167 272 316**	47 939 628	*140,17*
Ursus	47 415 127	**86 329 327**	38 914 200	*182,07*
Ursynów	206 316 168	**257 011 719**	50 695 551	*124,57*
Wawer	18 323 289	**29 457 729**	11 134 440	*160,77*
Wesoła	16 574 353	**37 803 222**	21 228 869	*228,08*
Wilanów	106 702 709	**151 266 885**	44 564 175	*141,76*
Włochy	40 442 988	**82 992 340**	42 549 352	*205,21*
Wola	81 356 267	**115 459 432**	34 103 165	*141,92*
Żoliborz	79 347 877	**86 597 882**	7 250 004	*109,14*
Biura Urzędu m.st. Warszawy	33 288 900	**44 340 581**	11 051 681	*133,20*
OGÓŁEM	1 396 152 131	**2 003 994 832**	607 842 702	*143,54*

Zwiększenie nakładów w tej grupie majątku m.st. Warszawy **odnotowano w następujących dzielnicach** w wyniku kontynuowania w 2023 roku następujących inwestycji:

- **Białołęka** – m.in. budowy: kompleksu oświatowego przy ul. Świderskiej, żłobka przy ul. Ku Rzece, Centrum Aktywności Międzypokoleniowej przy ul. Ceramicznej, modernizacji i rozbudowy Szkoły Podstawowej nr 257 przy ul. Podróżniczej, termomodernizacji Szkoły Podstawowej nr 231 przy ul. Juranda ze Spychowa 10;

- **Bemowo** – m.in. budowy: zespołu szkolno-przedszkolnego na terenie osiedla Chrzanów, przedszkola na ul. Siemiatyckiej, żłobka przy ul. Cokołowej, ul. Legendy i drogi Piastów Śląskich, rozbudowy Zespołu Szkolno-Przedszkolnego nr 6 przy ul. Szobera 1/3, modernizacji budynku urzędu dzielnicy;
- **Ursynów** - m.in. budowy: Domu Pomocy Społecznej Centrum Opiekuńczo Mieszkalne Ursynów, hali szermierczej przy Szkole Podstawowej nr 340 ul. Lokajskiego 3, Parku im. R. Kozłowskiego, modernizacji: budynku Szkoły Podstawowej nr 336 przy ul. Małcużyńskiego 4, budynku Przedszkola Specjalnego nr 213 przy ul. Teligi 1, budynku Szkoły Podstawowej nr 340 wraz z adaptacją pomieszczeń na potrzeby Poradni Psychologiczno Pedagogicznej nr 19, budynku Szkoły Podstawowej nr 319 ul. Wokalnej 1, termomodernizacji budynku Szkoły Podstawowej nr 343 przy ul. Kopcińskiego 7, budowy i modernizacji infrastruktury drogowej na terenie Zielonego i Wysokiego Ursynowa;
- **Targówek** – m.in. budowy: Domu Pomocy Społecznej przy ul. Wysockiego 7, zaplecza dla boisk przy ul. Kołowej 18, skateparku przy ul. Siarczanej, suchej tężni solnej, rozbudowy Szkoły Podstawowej nr 52 przy ul. Samarytanki, zakupu i montażu windy w urzędzie dzielnicy;
- **Wilanów** - m.in.: przebudowy ul. Bruzdowej na odc. od ul. Prętowej do projektowanej trasy S2, przebudowy ul. Bruzdowej na odcinku od ul. Zaściankowej do ul. Lercha, budowy skrzyżowania ul. Przyczółkowej z Branickiego i z ul. Z. Vogla wraz z uzupełnieniem ciągu pieszo-rowerowego w ul. Z. Vogla, budowy i modernizacji oświetlenia ulic na terenie Wilanowa Wysokiego, budowy szkoły podstawowej wraz z infrastrukturą przy ul. Oś Królewska zagospodarowania terenów między jezdniami Oś Królewska, modernizacji budynku urzędu dzielnicy;
- **Włochy** – m.in. budowy: ulicy Równoległej, Popularnej i Flisa, przedszkola w rejonie ul. Krakowiaków, hali balonowej dla Zespołu szkół nr 17 przy ul. Promienistej 12a, przebudowy ul. Szyszkowej, przebudowy boisk wraz z robotami towarzyszącymi w Szkole Podstawowej nr 88 przy ul. Radarowej 4B, rozbudowy budynku Przedszkola nr 60 przy ul. Rybnickiej 42/44, modernizacji i rozbudowy budynku Szkoły Podstawowej nr 66 przy ul. Przepiórki 16/16, montażu instalacji fotowoltaicznej na dachach budynków: Przedszkola nr 443 przy ul. Parowcowej 53, Szkoły Podstawowej nr 94 ul. Cietrzewia 22A, Szkoły Podstawowej nr 87 przy ul. Malowniczej 31, Zespołu Szkolno-Przedszkolnego nr 5 przy ul. Astronautów 17, Zespołu Szkół nr 17 przy ul. Promienistej 12a, Zespołu Szkół im. Bohaterów Narwiku przy ul. Gładkiej 16, Ośrodka Sportu i Rekreacji przy ul. Gładkiej 18 oraz na dachu budynku urzędu dzielnicy przy Al. Krakowskiej 257;
- **Ursus** – m.in. budowy: żłobków przy ul. Dzieci Warszawy, zespołu szkolno-przedszkolnego na działce 124/3, domu kultury wraz z niezbędną infrastrukturą i zagospodarowaniem terenu oraz obsługą komunikacyjną obiektu przy ul. Gierdziejewskiego, proekologicznej proretencyjnej infrastruktury zagospodarowania wód opadowych w zlewni kanału Konotopa, przebudowy budynku Szkoły Podstawowej nr 4 przy ul. W. Sławka 9 w zakresie przeciwpożarowej na potrzeby utworzonych

oddziałów przedszkolnych, rozbudowy ul. Hennela na odcinku od drogi wewnętrznej do ul. Silnikowej 1, nabycia gruntu pod budowę ulicy H. Brodatego na odcinku od ul. Bony w kierunku ul. Leszczyńskiego (rozliczenie z deweloperem), modernizacji placu zabaw przy Szkole Podstawowej nr 2 przy ul. Orłów Piastowskich, modernizacji budynku urzędu dzielnicy, rewitalizacja fontanny w Parku Achera;

- **Wola** – m.in.: budowy żłobków przy ul. Kasprzaka 1/3 i ul. Ludwiki 2/4, dostosowania budynku przy ul. Żytniej 40 do potrzeb funkcjonowania w nim dwóch placówek: Szkoły Podstawowej nr 166 i filii Szkoły Podstawowej Specjalnej nr 147, przebudowy ul. Gibalskiego, modernizacji siedziby urzędu dzielnicy przy ul. Młynarskiej 16 na potrzeby Urzędu Stanu Cywilnego;
- **Bielany** – min.: przebudowy ul. Gajcego na odcinku od ul. Wrzeciono w kierunku Przedszkola nr 272, modernizacji Szkoły Podstawowej nr 223 przy ul. Kasprowicza 107, modernizacji budynku Zespołu Szkół nr 55 przy ul. Gwiaździstej 35, przebudowy ul. Doryckiej;
- **Praga-Północ** – m.in.: budowy budynku komunalnego wraz z zagospodarowaniem terenu przy ul. Szwedzkiej i Stolarskiej, budowy kompleksu sportowego wraz z halą sportową przy Szkole Podstawowej nr 73 przy ul. Białostockiej 10/18, termomodernizacji budynku Szkoły Podstawowej nr 258 przy ul. Brechta 8, modernizacji budynku Przedszkola nr 186 przy ul. Wołomińskiej 12/18 wraz z zagospodarowaniem terenu, modernizacji budynku Szkoły Podstawowej nr 354 przy ul. Otwockiej 3 wraz z zagospodarowaniem terenu;
- **Ochota** – m.in.: termomodernizacji Szkoły Podstawowej nr 264 przy ul. Skorochód-Majewskiego 17 i Szkoły Podstawowej nr 23 przy ul. Wawelskiej 48, budowy hali sportowej przy Szkole Podstawowej nr 264 przy ul. Skorochód-Majewskiego 17, budowy siłowni plenerowej w Parku im. Z. Malickiego, modernizacji boiska na terenie Zespołu Szkół d. Kolejówka przy ul. Szczęśliwickiej 56, dostosowania budynków przy VII LO im. J. Słowackiego przy ul. Wawelskiej 46 do obowiązujących przepisów przeciwpożarowych, modernizacji ul. Harfowej i ul. Lutniowej, przebudowy ul. Włodarzewskiej na odc. od ul. Usypiskowej do Al. Jerozolimskich wraz z odwodnieniem, doświetlenie przejść dla pieszych na terenie dzielnicy;
- **Wesoła** – m.in. budowy: liceum ogólnokształcącego, Domu Kultury w os. Stara Miłosna, placówki wsparcia dziennego wraz z pracownią FAB-LAB, kanalizacji deszczowej w ulicach Orlej i Głowackiego;
- **Rembertów** – m.in.: budowy: kotłowni gazowych wraz z instalacją c.o. i c.w. w budynkach komunalnych, budynku mieszkalnego wielorodzinnego przy ul. Cyrulików, ul. Kołodziejskiej, zadaszenia boiska Szkoły Podstawowej nr 217 przy ul. Paderewskiego 45, wentylacji mechanicznej sali gimnastycznej Szkoły Podstawowej nr 376 przy ul. Ziemskiego – etap II, windy zewnętrznej w Przedszkolu nr 376 z przystosowaniem wejść do budynku dla potrzeb osób niepełnosprawnych, windy zewnętrznej w Szkole Podstawowej nr 217 przy ul. Paderewskiego 45, modernizacji: Zespołu

Szkół nr 74 przy ul. Niepołomickiej 26, węzła żywieniowego w Przedszkolu nr 158 przy ul. Dwóch Mieczy 30/36, dachu budynku LI Liceum Ogólnokształcącego przy ul. Kadrowej 9, montażu instalacji fotowoltaicznych dla szkół podstawowych;

- **Praga-Południe** – m.in.: modernizacji stadionu lekkoatletycznego przy ul. Chrzanowskiego 23, termomodernizacji Szkoły Podstawowej nr 312 przy ul. Umińskiego 12, urządzenia terenu pod Rodzinne Ogródki Działkowe w Ryni, inwestycji pn: „Park dla aktywnych. Drzewa, alejki i ławki. Pumptrack dla rowerów, hulajnóg i rolek. Ścieżka zdrowia, street workout. Zielony Gocław i Grochów";
- **Wawer** - m.in. budowy: ul. Tawułkowej, ul. Celulozy, Parku Aktywności Rodzinnej;
- **Żoliborz** – m.in. przebudowy: ul. Bohomolca, ul. Śmiałej na odc. od ul. Zajączka do Hauke-Bosaka, budynku przy ul. Śmiałej na potrzeby prowadzenia działalności domu kultury;
- **Śródmieście** – m.in.: budowy hali sportowej przy Szkole Podstawowej nr 158 przy ul. Ciasnej 13, montażu instalacji fotowoltaicznej w budynku Szkoły Podstawowej nr 75 przy ul. Niecałej 14.

Zwiększenie wartości w tej grupie majątku w **biurach Urzędu m.st. Warszawy** jest wynikiem m.in. nabycia budynku przy ul. Kruczej 5, budowy pomnika Gabriela Narutowicza, modernizacji budynku przy ul. Niecałej 2.

Spadek wartości w tej grupie majątku odnotowano w dzielnicy **Mokotów** w związku z przekazaniem składników majątkowych do Dzielnicowego Biura Finansów Oświaty w wyniku realizacji zadań inwestycyjnych,
m.in.: budowy przedszkola przy Al. Niepodległości 17, termomodernizacji budynku: Szkoły Podstawowej nr 69 przy ul. Wiktorskiej 73, VI Liceum Ogólnokształcącego przy ul. Wiktorskiej, XLIX Liceum Ogólnokształcącego przy ul. Joliot-Curie 14, Szkoły Podstawowej nr 107 przy ul. Nowoursynowskiej 210/212.

Wykres nr 10: Struktura „Środki trwałe w budowie i zaliczki na ich poczet" w podziale na jednostki organizacyjne Urzędu m.st. Warszawy (%)

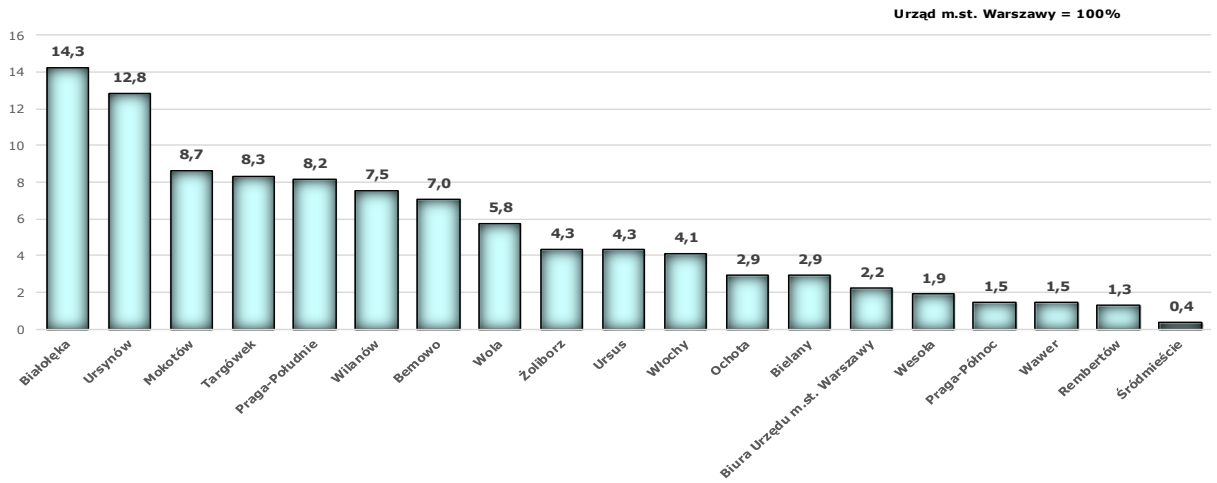

Wykres nr 11: Zmiana wartości majątku Urzędu m.st. Warszawy – środki trwałe w budowie i zaliczki na ich poczet w latach 2022-2023

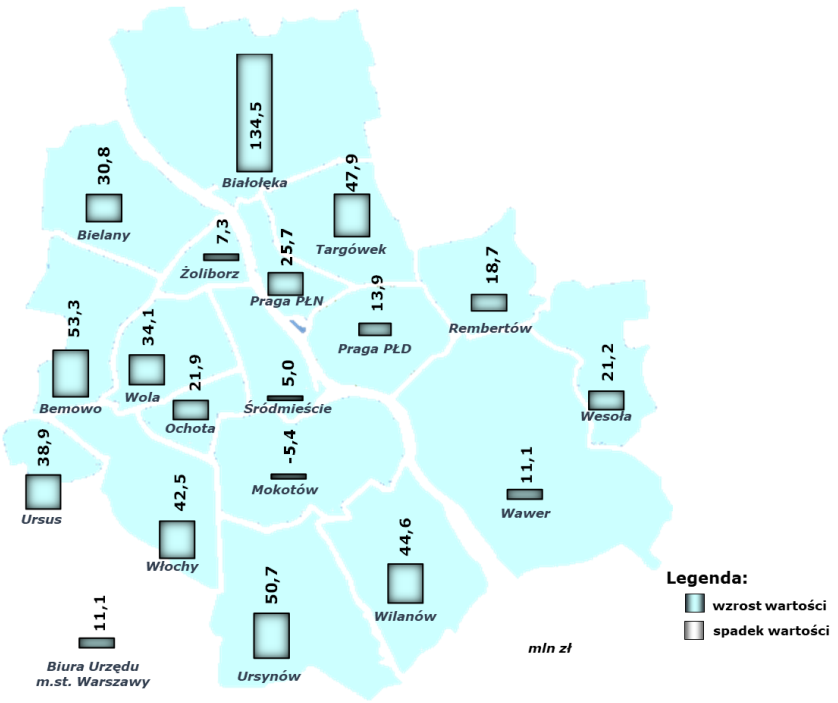

1.1.1.6. Należności długoterminowe

Należności długoterminowe Urzędu m.st. Warszawy wg stanu na 31 grudnia 2023 roku osiągnęły wartość 695 727 758 zł i w odniesieniu do stanu na 31 grudnia 2022 roku zmniejszyły się o 54 704 164 zł, tj. o 7,29%.

Należności długoterminowe ewidencjonowane w Urzędzie stanowią 1,61% majątku m.st. Warszawy.

Należności długoterminowe obejmują głównie należności z tytułu:

- odpłatnego nabycia, z mocy prawa, budynków i budowli zahipotekowanych na nieruchomościach pozostających w wieczystym użytkowaniu,
- oddania do odpłatnego korzystania mienia zlikwidowanych przedsiębiorstw komunalnych,
- przekształcenia prawa wieczystego użytkowania w prawo własności,
- opłat za wieczyste użytkowanie gruntów.

Należności długoterminowe wystąpiły we wszystkich urzędach dzielnic i Urzędzie m.st. Warszawy.

Najwyższe odnotowane spadki wartości należności długoterminowych wystąpiły w dzielnicy **Ursynów, Śródmieście, Bemowo, Praga-Północ** i wynikały głównie z przeniesienia płatności należności długoterminowych do krótkoterminowych z tytułu zajęcia pasa drogowego oraz w wyniku udzielonych bonifikat w ramach procesu przekształcenia prawa wieczystego użytkowania gruntów w prawo własności.

Wzrost wartości należności długoterminowych odnotowano w ośmiu dzielnicach z tego m.in. w wyniku: przekazania środków finansowych przedsiębiorców na depozyty-wpłaty deweloperów **(Białołęka**), trwającego procesu przekształcenia prawa wieczystego użytkowania gruntów w prawo własności zgodnie z ustawą z dnia 20 lipca 2018 r. (**Bielany, Rembertów, Targówek, Wola**), dokonania przypisu należności długoterminowych z tytułu decyzji za zajęcie pasa drogowego (**Bielany, Rembertów, Ursus, Wawer, Wesoła, Wola**).

Wzrost należności długoterminowych wystąpił także **w biurach Urzędu m.st. Warszawy** w związku z wydaniem przez Centrum Obsługi Podatnika w 2023 roku większej niż w 2022 roku liczby decyzji rozkładających na raty należności z tytułu: podatku od nieruchomości, wywłaszczenia nieruchomości oraz usuwania, holowania i parkowania pojazdów.

Tabela nr 11: Należności długoterminowe ewidencjonowane w Urzędzie m.st. Warszawy

/w złotych/

	Stan na dzień:		Zmiana	Dynamika /%/
	31.12.2022 r.	**31.12.2023 r.**		
Bemowo	83 191 629	**73 949 702**	-9 241 927	*88,89*
Białołęka	36 560 786	**43 229 508**	6 668 722	*118,24*
Bielany	20 164 663	**20 594 204**	429 541	*102,13*
Mokotów	10 588 299	**10 127 222**	-461 077	*95,65*
Ochota	10 178 918	**9 970 734**	-208 183	*97,95*
Praga-Południe	8 072 600	**7 249 778**	-822 822	*89,81*
Praga-Północ	48 582 035	**42 641 275**	-5 940 760	*87,77*
Rembertów	4 747 517	**4 823 782**	76 265	*101,61*
Śródmieście	137 566 713	**127 919 643**	-9 647 070	*92,99*
Targówek	37 142 947	**37 572 264**	429 317	*101,16*
Ursus	15 746 649	**16 715 731**	969 082	*106,15*
Ursynów	236 669 012	**201 565 338**	-35 103 674	*85,17*
Wawer	17 991 260	**18 432 060**	440 800	*102,45*
Wesoła	4 437 318	**4 465 819**	28 500	*100,64*
Wilanów	3 142 603	**3 121 417**	-21 186	*99,33*
Włochy	11 845 350	**10 595 476**	-1 249 874	*89,45*
Wola	6 668 197	**6 912 233**	244 036	*103,66*
Żoliborz	33 433 211	**30 915 809**	-2 517 401	*92,47*
Biura Urzędu m.st. Warszawy	23 702 217	**24 925 763**	1 223 546	*105,16*
Suma końcowa	750 431 923	**695 727 758**	-54 704 164	*92,71*

Wykres nr 12: Struktura „Należności długoterminowe” w podziale na jednostki organizacyjne Urzędu m.st. Warszawy (%)

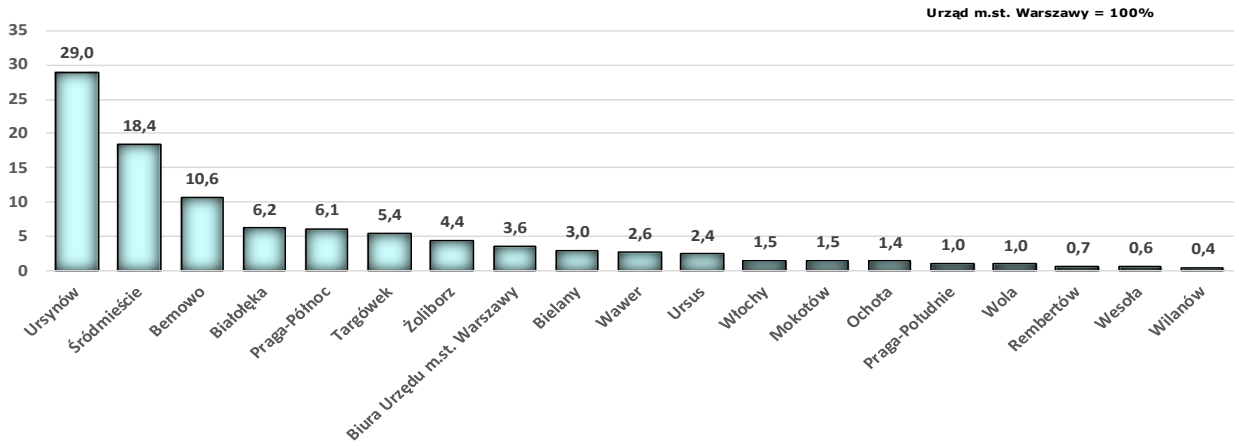

Wykres nr 13: Zmiana wartości majątku m.st. Warszawy – należności długoterminowe w latach 2022-2023

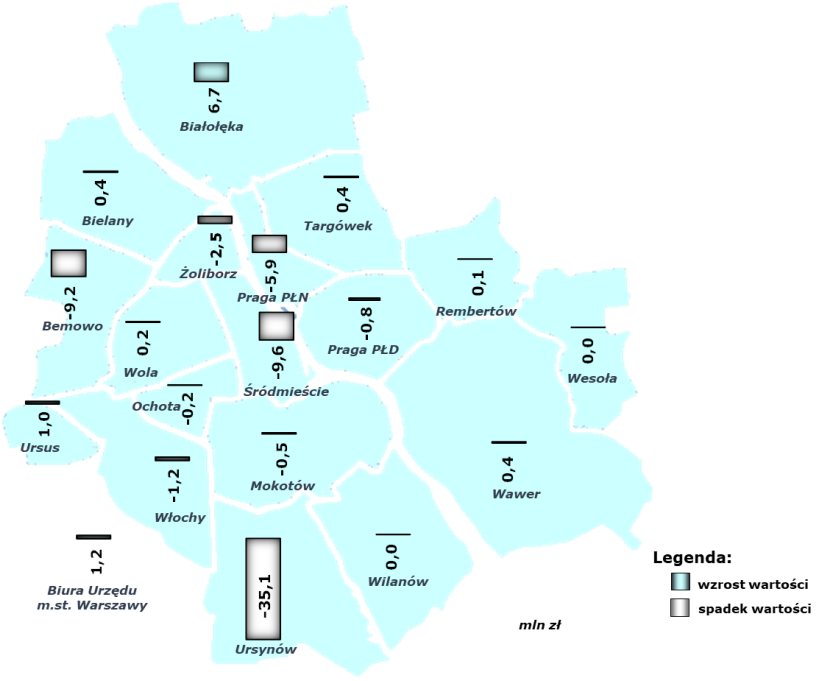

1.1.1.7. Wartości niematerialne i prawne

Wartości niematerialne i prawne Urzędu m.st. Warszawy wg stanu na 31 grudnia 2023 roku osiągnęły wartość 31 132 257 zł i w odniesieniu do stanu na 31 grudnia 2022 roku zmniejszyły się o 3 167 611 zł, tj. o 9,24%.

Wartości niematerialne i prawne ewidencjonowane w Urzędzie stanowią 0,07% majątku m.st. Warszawy.

Spadki wartości w tej grupie majątku w dzielnicach wynikają z naliczonego umorzenia wartości niematerialnych i prawnych.

Wzrost wartości niematerialnych i prawnych odnotowały dzielnice w wyniku:

- **Ursynów** - zakupu oprogramowania „LUXRIOT" do monitoringu;
- **Wawer** - zakupu aplikacji Viso EX BASE do systemu kontroli dostępu i automatyki budynkowej.

Tabela nr 12: Wartości niematerialne i prawne ewidencjonowane w Urzędzie m.st. Warszawy

/w złotych/

	Stan na dzień:		Zmiana	Dynamika /%/
	31.12.2022 r.	**31.12.2023 r.**		
Mokotów	13 636	**6 818**	-6 818	*50,00*
Praga-Północ	157 177	**152 498**	-4 679	*97,02*
Ursus	33 662	**21 781**	-11 881	*64,71*
Ursynów	20 833	**45 823**	24 989	*219,95*
Wawer	0	**51 553**	51 553	*0,00*
Wola	35 639	**17 820**	-17 820	*50,00*
Biura Urzędu m.st. Warszawy	34 038 920	**30 835 964**	-3 202 956	*90,59*
Suma końcowa	34 299 868	**31 132 257**	-3 167 611	*90,76*

1.1.1.8. Długoterminowe aktywa finansowe

Długoterminowe aktywa finansowe Urzędu m.st. Warszawy wg stanu na 31 grudnia 2023 roku osiągnęły wartość 5 882 689 551 zł i w odniesieniu do stanu na 31 grudnia 2022 roku zwiększyły się o 545 948 000 zł, tj. o 10,23 %.

Długoterminowe aktywa finansowe stanowią 13,63% majątku m.st. Warszawy.

Na 31.12.2023 roku m.st. Warszawa było jedynym udziałowcem (akcjonariuszem) w 24 spółkach, współudziałowcem (akcjonariuszem) w 6 spółkach oraz posiadało udziały w 7 spółdzielniach

mieszkaniowych. Szczegółowe dane, w ujęciu tabelarycznym, o udziałach i akcjach m.st. Warszawy w spółkach przedstawiono w rozdziale 3.3. niniejszego opracowania.

Na wzrost wartości długoterminowych aktywów finansowych wpływ miały zmiany w kapitale zakładowym spółek wynikające głównie z jego podwyższenia w wyniku wniesienia wkładu pieniężnego bądź aportu rzeczowego przez m.st. Warszawę.

Na 31.12.2023 roku (zarejestrowane zmiany w kapitale) odnotowano wzrost w 11 spółkach:

- **Tramwaje Warszawskie sp. z o.o.** – z kwoty 567 275 000 zł do kwoty 1 063 275 000 zł, tj. wzrost o 496 000 000 zł,
- **Towarzystwo Budownictwa Społecznego Warszawa Południe sp. z o.o.** – z kwoty 158 015 000 zł do 222 908 000 zł, tj. wzrost o 64 893 000 zł,
- **Szpital Wolski im. dr Anny Gostyńskiej sp. z o.o. –** z kwoty 100 000 zł do kwoty 21 801 000 zł, tj. wzrost o 21 701 000 zł,
- **Towarzystwo Budownictwa Społecznego Warszawa Północ sp. z o.o.** – z kwoty 177 563 000 zł do kwoty 191 261 000 zł, tj. wzrost o 13 698 000 zł,
- **Warszawskie Centrum Opieki Medycznej "Kopernik" sp. z o.o.** – z kwoty 100 000 zł do kwoty 3 100 000 zł, tj. wzrost o 3 000 000 zł,
- **Centrum Medyczne ŻELAZNA sp. z o.o. –** z kwoty 1 000 000 zł do kwoty 3 650 000 zł, tj. wzrost o 2 650 000 zł,
- **Warszawski Szpital Południowy sp. z o.o. –** z kwoty 23 414 000 zł do kwoty 23 970 000 zł., tj. wzrost o 556 000 zł,
- **Szpital Grochowski im. dr med. Rafała Masztaka sp. z o.o.** – z kwoty 19 395 000 zł do kwoty 19 905 000 zł, tj. wzrost o 510 000 zł,
- **Stołeczne Centrum Opiekuńczo-Lecznicze sp. z o.o. –** z kwoty 62 965 000 zł do kwoty 63 465 000 zł, tj. wzrost o 500 000 zł,
- **Szpital Czerniakowski sp. z o.o.** – z kwoty 33 392 000 zł do kwoty 33 417 000 zł, tj. wzrost o 25 000 zł,
- **Szpital Praski p.w. Przemienienia Pańskiego sp. z o.o. –** z kwoty 19 360 000 zł do kwoty 19 375 000 zł, tj. 15 000 zł.

Tabela nr 13: Długoterminowe aktywa finansowe ewidencjonowane w Urzędzie m.st. Warszawy

/w złotych/

	Stan na dzień:		Zmiana	Dynamika /%/
	31.12.2022	**31.12.2023**		
Udziały w spółkach	5 336 694 566	**5 882 642 566**	545 948 000	*110,23*
Udziały w spółdzielniach mieszkaniowych	46 985	46 985	0	*100,00*
OGÓŁEM	5 336 741 551	**5 882 689 551**	545 948 000	*110,23*

1.1.2. Pozostałe jednostki budżetowe m.st. Warszawy

Mienie pozostałych jednostek budżetowych m.st. Warszawy stanowi suma wartości bilansowej składników majątkowych jednostek budżetowych ogólnomiejskich i dzielnicowych m.st. Warszawy.

Tabela nr 14: Majątek trwały pozostałych jednostek budżetowych

/w złotych/

	Ogólnomiejskie jednostki budżetowe	**Dzielnicowe jednostki budżetowe**	**Razem**
budynki, lokale i obiekty inżynierii lądowej i wodnej	14 724 999 672	4 175 512 182	18 900 511 854
środki trwałe w budowie i zaliczki na ich poczet	2 692 553 545	50 697 187	2 743 250 732
pozostałe środki trwałe	408 340 692	89 170 303	497 510 996
należności długoterminowe	214 736 235	18 778 221	233 514 456
wartości niematerialne i prawne	15 733 513	482 335	16 215 848
Razem	18 056 363 657	4 334 640 228	22 391 003 885

W mieście stołecznym Warszawie na 31.12.2023 roku funkcjonowały 962 jednostki budżetowe:

- 155 jednostek o zasięgu ogólnomiejskim,
- 807 jednostek o zasięgu dzielnicowym.

Majątek jednostek budżetowych stanowi 51,87% majątku m.st. Warszawy.

1.1.2.1. Ogólnomiejskie jednostki budżetowe

Majątek ogólnomiejskich jednostek budżetowych wg stanu na 31 grudnia 2023 roku osiągnął wartość 18 056 363 657 zł i w odniesieniu do stanu na 31 grudnia 2022 roku zwiększył się o 143 564 271 zł, tj. o 0,80%.

Majątek ogólnomiejskich jednostek budżetowych stanowi 41,83% majątku m.st. Warszawy.

Na **wzrost majątku** w tej grupie jednostek organizacyjnych m.st. Warszawy miało **wpływ** głównie zwiększenie środków trwałych **w pozycji budynki, lokale i obiekty inżynierii lądowej i wodnej**.

Wykres nr 14: Struktura majątku ogólnomiejskich jednostek budżetowych ogółem (%)

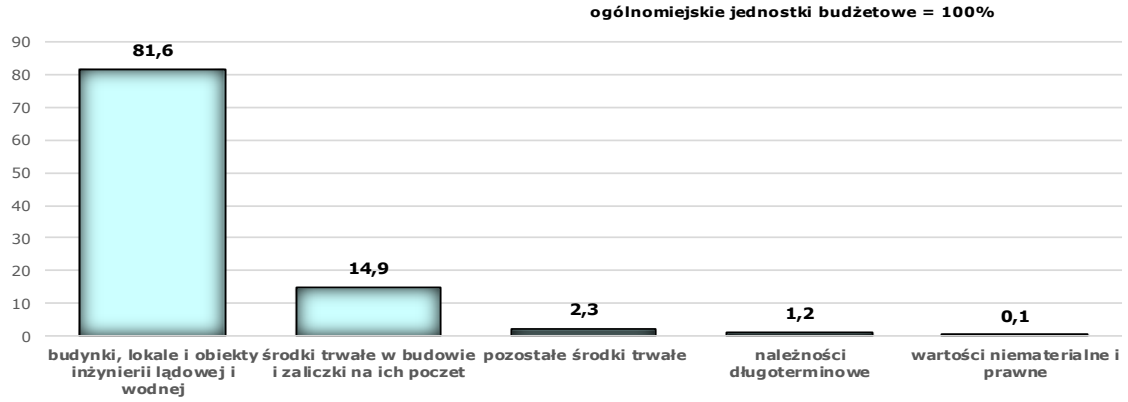

Wykres nr 15: Zmiana wartości majątku ogólnomiejskich jednostek budżetowych w latach 2022-2023 ogółem

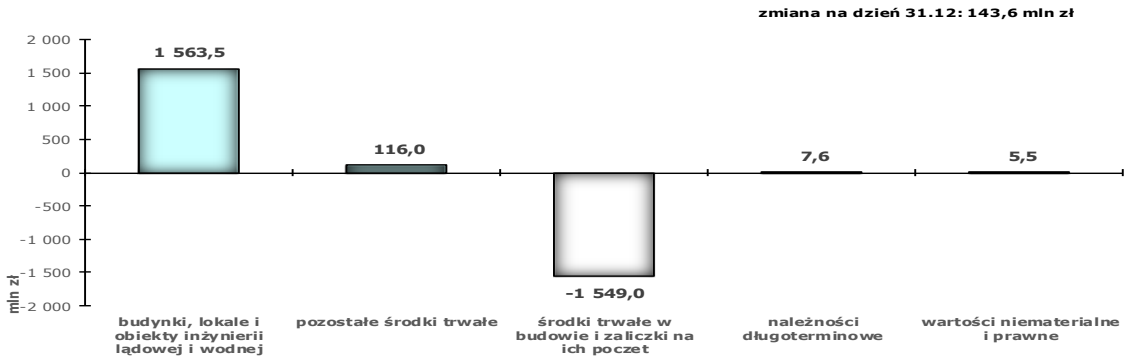

1.1.2.1.1. Budynki, lokale i obiekty inżynierii lądowej i wodnej

Budynki, lokale i obiekty inżynierii lądowej i wodnej ogólnomiejskich jednostek budżetowych wg stanu na 31 grudnia 2023 roku osiągnęły wartość 14 724 999 672 zł i w odniesieniu do stanu na 31 grudnia 2022 roku zwiększyły się o 1 563 539 907 zł, tj. o 11,88%.

Największy wzrost w tej grupie majątku odnotowały:

- **Zarząd Transportu Miejskiego** – w wyniku przyjęcia na majątek odcinka zachodniego II linii metra od szlaku za stacją Księcia Janusza do stacji Powstańców Śląskich, dokończenia budowy odcinka wschodniego - północnego II linii metra do stacji Bródno, budowy linii tramwajowej na Tarchomin,

budowy parkingu strategicznego Parkuj i Jedź Żerań PKP, modernizacji I linii metra oraz przyjęcia wiat przystankowych;

- **Zarząd Zieleni m.st. Warszawy** – w wyniku przyjęcia na majątek Parku pod Kopcem Powstania Warszawskiego – Park "Akcji Burza", Parku Cichociemnych, Ogrodu Krasińskich, Placu Grzybowskiego, Skweru B. Wodiczko, Parku Agrykola "Łazienki Północne", budynków powstałych w otoczeniu Portu Czerniakowskiego – Przystań Warszawa, zabezpieczenia przeciwpowodziowego (mur oporowy, przesłona przeciwfiltracyjna) w wyniku realizacji rozbudowy ul. Wybrzeże Helskie;

- jednostki oświatowe administrowane przez Miejskie Biuro Finansów Oświaty w wyniku modernizacji **Bursy Szkolnej nr 6** przy ul. Okopowej 55a i **Szkoły Podstawowej Specjalnej nr 111** przy ul. Różanej 22/24;

- **Zarząd Mienia m.st. Warszawy** – w wyniku przyjęcia na majątek własnościowego i spółdzielczego własnościowego prawa do lokali mieszkalnych (otrzymanych w drodze spadku), modernizacji budynku socjalnego i laboratorium wraz z łącznikiem i stacją pomiarów cieplnych Świderska-Myśliborska i budynku pawilonu „ZODIAK" w Warszawskim Pawilonie Architektury Zodiak Pasaż Stefana Wiecheckiego oraz w wyniku zagospodarowania terenu noclegowni przy ul. Kupieckiej;

- **Zespół Żłobków m.st. Warszawy** – w wyniku rozbudowy i modernizacji Żłobka nr 31 przy ul. Motorowej 5;

- **Centrum Wsparcia Społecznego "Na Przedwiośniu"** – w wyniku modernizacji budynku Centrum;

- **Lasy Miejskie – Warszawa** – w wyniku modernizacji budynku siedziby jednostki przy ulicy Korkowej 170A oraz modernizacji instalacji centralnego ogrzewania w budynku przy ulicy Dziwożony 15 oraz Korkowej 170.

Największy spadek w tej grupie majątku **odnotował Zarząd Dróg Miejskich** co było wynikiem naliczonych umorzeń i likwidacji części środków trwałych oraz przekazanych nieodpłatnie środków trwałych do innych jednostek Miasta. **Zarząd Dróg Miejskich** przyjął na majątek infrastrukturę drogową m.in. powstałą w wyniku: rozbudowy ul. Wybrzeże Helskie na odcinku rejon ul. Okrzei do ul. Wybrzeże Puckie, przebudowy ul. Wał Miedzeszyński na odcinku od ronda z ul. Trakt Lubelski do węzła z trasą ekspresową S2, przebudowy ul. Głębockiej na odcinku od ul. Podwójnej do ul. Berensona, przebudowy ul. Kondratowicza.

Tabela nr 15: Ogólnomiejskie jednostki budżetowe - budynki, lokale i obiekty inżynierii lądowej i wodnej

/w złotych/

	Stan na dzień:		Zmiana	Dynamika /%/
	31.12.2022 r.	31.12.2023 r.		
Centrum Aktywności Międzypokoleniowej "Nowolipie"	8 782 672	**8 537 627**	-245 045	*97,21*
Centrum Alzheimera	49 062 905	**47 081 413**	-1 981 492	*95,96*
Centrum Usług Społecznych „Społeczna Warszawa"	718 435	**496 158**	-222 276	*69,06*
Centrum Wsparcia Społecznego "Na Przedwiośniu"	5 944 378	**7 337 247**	1 392 870	*123,43*
Centrum Wspierania Rodzin Rodzinna Warszawa	26 630 023	**25 635 215**	-994 809	*96,26*
Dom Dziecka Nr 2 im. dr Janusza Korczaka	5 116 231	**4 946 902**	-169 329	*96,69*
Dom Dziecka Nr 15 im. ks. G.P. Baudouina	6 932 702	**6 618 055**	-314 647	*95,46*
Dom Dziecka Nr 16	2 131 389	**2 049 870**	-81 519	*96,18*
Dom Pomocy Społecznej "Budowlani"	3 188 529	**2 961 716**	-226 813	*92,89*
Dom Pomocy Społecznej "Chemik"	4 453 617	**4 518 096**	64 479	*101,45*
Dom Pomocy Społecznej "Kombatant"	9 051 090	**9 140 511**	89 421	*100,99*
Dom Pomocy Społecznej "Leśny"	7 766 822	**7 480 084**	-286 738	*96,31*
Dom Pomocy Społecznej "Na Bachusa"	9 288 586	**8 978 098**	-310 488	*96,66*
Dom Pomocy Społecznej "Pod Brzozami"	6 482 955	**6 261 949**	-221 006	*96,59*
Dom Pomocy Społecznej "Syrena"	5 995 423	**5 787 018**	-208 405	*96,52*
Dom Pomocy Społecznej Pracownika Oświaty	2 224 233	**2 147 917**	-76 315	*96,57*
Dom Pomocy Społecznej Wójtowska	2 624 982	**2 536 323**	-88 659	*96,62*
Dom Pomocy Społecznej dla Kombatantów	9 302 563	**9 034 207**	-268 356	*97,12*
Dom Pomocy Społecznej im. "Matysiaków"	2 483 630	**2 365 127**	-118 503	*95,23*
Dom Pomocy Społecznej im. św. Brata Alberta	4 583 817	**4 375 036**	-208 781	*95,45*
Lasy Miejskie - Warszawa	11 828 490	**12 705 183**	876 693	*107,41*
Miejski Ogród Zoologiczny im. Antoniny i Jana Żabińskich w Warszawie	71 224 959	**68 230 967**	-2 993 992	*95,80*
Miejskie Biuro Finansów Oświaty m.st. Warszawy oraz 54 jednostki budżetowe oświaty	100 523 467	**127 099 034**	26 575 567	*126,44*
Ośrodek Wsparcia Dziecka i Rodziny "Koło"	1 922 789	**1 857 759**	-65 030	*96,62*
Park Kultury w Powsinie	15 195 512	**14 593 553**	-601 959	*96,04*
Placówka Rodzinna przy ul. Juliusza Słowackiego 75 w Warszawie	5 955	**3 970**	-1 985	*66,67*
Placówka Rodzinna przy ul. Warzelniczej 23b w Warszawie	1 055 467	**1 022 139**	-33 328	*96,84*
Placówka opiekuńczo-wychowawcza "Bajkowy Dworek"	3 791 138	**3 693 929**	-97 209	*97,44*
Placówka opiekuńczo-wychowawcza "Bezpieczny Dom"	189 773	**183 506**	-6 267	*96,70*
Placówka opiekuńczo-wychowawcza "Biały Domek"	422 844	**409 766**	-13 078	*96,91*
Placówka opiekuńczo-wychowawcza "Cichy Kąt"	1 083 330	**1 044 524**	-38 806	*96,42*
Placówka opiekuńczo-wychowawcza "Czwórka"	4 515 575	**4 360 940**	-154 635	*96,58*
Placówka opiekuńczo-wychowawcza "Dom na Jagiellońskiej"	586 094	**568 291**	-17 803	*96,96*
Placówka opiekuńczo-wychowawcza "Dom przy Koszykowej"	243 277	**235 116**	-8 161	*96,65*
Placówka opiekuńczo-wychowawcza "Dom przy Nieborowskiej"	809 666	**785 771**	-23 895	*97,05*
Placówka opiekuńczo-wychowawcza "Dom u Brzechwy"	604 681	**556 035**	-48 645	*91,96*
Placówka opiekuńczo-wychowawcza "Dom w pół drogi"	478 335	**465 042**	-13 293	*97,22*
Placówka opiekuńczo-wychowawcza "Mega Mocni"	41 749	**41 031**	-718	*98,28*
Placówka opiekuńczo-wychowawcza "Nowa Ogrodowa"	46 146	**45 429**	-717	*98,45*
Placówka opiekuńczo-wychowawcza "Przystań"	717 488	**694 324**	-23 164	*96,77*
Placówka opiekuńczo-wychowawcza "Radosna"	37 369	**36 788**	-581	*98,45*
Placówka opiekuńczo-wychowawcza "Radosny Dom"	374 434	**361 303**	-13 130	*96,49*
Placówka opiekuńczo-wychowawcza "Słoneczka"	668 299	**656 710**	-11 589	*98,27*
Placówka opiekuńczo-wychowawcza "Tęcza"	82 454	**80 445**	-2 009	*97,56*
Placówka opiekuńczo-wychowawcza "Zielona Sąsiedzka"	1 453 852	**1 405 162**	-48 690	*96,65*
Placówka opiekuńczo-wychowawcza "Zielona dolina"	1 250 894	**1 206 219**	-44 675	*96,43*
Pogotowie Opiekuńcze Nr 1	1 239 413	**1 184 963**	-54 450	*95,61*
Pogotowie Opiekuńcze Nr 2 im. Józefa Czesława Babickiego	1 306 811	**1 245 745**	-61 067	*95,33*
Pozaszkolna Placówka Specjalistyczna Młodzieżowy Ośrodek Edukacyjno - Wypoczynkowy "Zatoka Uklei" w Gawrych Rudzie	891 471	**823 872**	-67 600	*92,42*
Pozaszkolna Placówka Specjalistyczna Ośrodek Oświatowo-Szkoleniowy "Arkadia" w Kazimierzu Dolnym	109 127	**65 661**	-43 465	*60,17*
Pozaszkolna Placówka Specjalistyczna Ośrodek Rehabilitacyjno -Wypoczynkowy "Syrena" w Mielnie	5 722 857	**5 060 726**	-662 130	*88,43*
Pozaszkolna Placówka Specjalistyczna Szkolny Ośrodek Wypoczynkowy "Orle Gniazdo" w Sromowcach Wyżnych	2 647 518	**2 518 839**	-128 679	*95,14*
Pozaszkolna Placówka Specjalistyczna Szkolny Ośrodek Wypoczynkowy "Syrenka" w Marózie	1 772 345	**1 667 461**	-104 884	*94,08*
Schronisko na Paluchu im. Jana Lityńskiego	9 050 935	**8 644 748**	-406 188	*95,51*
Stołeczne Centrum Sportu AKTYWNA WARSZAWA	419 939 967	**401 057 802**	-18 882 165	*95,50*
Stołeczny Ośrodek dla Osób Nietrzeźwych	2 338 149	**2 233 003**	-105 147	*95,50*
Stołeczny Zarząd Rozbudowy Miasta	315 329 444	**303 689 831**	-11 639 613	*96,31*
Straż Miejska m.st. Warszawy	7 894 705	**7 580 864**	-313 841	*96,02*
Urząd Pracy m.st. Warszawy	1 948 723	**1 839 401**	-109 322	*94,39*
Warszawski Ośrodek Interwencji Kryzysowej	2 636 488	**2 533 199**	-103 289	*96,08*
Warszawskie Centrum Integracji "Integracyjna Warszawa"	11 259 178	**11 212 092**	-47 086	*99,58*
Warszawskie Centrum Pomocy Rodzinie	23 828 917	**23 207 990**	-620 927	*97,39*
Warszawskie Laboratorium Innowacji Społecznych "Synergia"*	0	**172 685**	172 685	-
Zakład Obsługi Systemu Monitoringu	25 256	**21 320**	-3 936	*84,42*
Zarząd Dróg Miejskich	6 181 198 619	**6 046 988 977**	-134 209 642	*97,83*
Zarząd Mienia m.st. Warszawy	183 915 776	**192 220 613**	8 304 837	*104,52*
Zarząd Oczyszczania Miasta	272 743	**249 573**	-23 170	*91,50*
Zarząd Transportu Miejskiego	5 246 647 088	**6 865 731 252**	1 619 084 164	*130,86*
Zarząd Zieleni m.st. Warszawy	201 077 173	**279 611 997**	78 534 823	*139,06*
Zespół Żłobków m.st. Warszawy	148 488 043	**154 805 551**	6 317 508	*104,25*
OGÓŁEM	13 161 459 765	**14 724 999 672**	1 563 539 907	*111,88*

*Warszawskie Laboratorium Innowacji Społecznych "Synergia" - jednostka utworzona 1 lipca 2023 r.

Wykazane w tabeli nr 15 zmniejszenia wartości pozostałych środków trwałych **wynikają** z **naliczonego** corocznego **umorzenia** oraz m.in. z przekazania części majątku z tej grupy do innych jednostek bądź ich likwidacji.

1.1.2.1.2. Pozostałe środki trwałe

Pozostałe środki trwałe ogólnomiejskich jednostek budżetowych wg stanu na 31 grudnia 2023 roku osiągnęły wartość 408 340 692 zł i w odniesieniu do stanu na 31 grudnia 2022 roku zwiększyły się o 115 965 013 zł, tj. o 39,66%.

Największy wzrost w tej grupie majątku odnotowały**:**

- **Zarząd Transportu Miejskiego** – w wyniku przyjęcia na majątek: wentylatorów rewersyjnych, pojazdów specjalnych, systemu kontroli dostępu, systemów (WLAN, SDO), systemu teletechnicznego, dźwiękowego systemu ostrzegawczego DSO, taryfowego systemu poboru opłat, systemu ładowania elektrycznych samochodów, dźwigów osobowych, wciągników łańcuchowych, instalacji wentylacyjnej i przeciwpożarowej;

- **Zarząd Mienia m.st. Warszawy** – w wyniku przyjęcia na majątek: hali namiotowej przy ul. Mortkowicza 5, systemów multimedialnych i doposażenia strefy spotkań wraz z integracją z istniejącymi systemami w Warszawskim Pawilonie Architektury Zodiak Pasaż Stefana Wiecheckiego, w PKiN: systemu automatycznego inkasowania opłat, kasy samoobsługowej, zespołu stanowisk kasowych, zmodernizowanych dźwigów osobowych;

- **Zarząd Zieleni m.st. Warszawy** – w wyniku przyjęcia na majątek toalet miejskich oraz elementów architektury Parku Cichociemnych, w tym placów zabaw, spadochronu betonowego, oświetlenia, ogrodzenia, automatycznych toalet miejskich;

- w ramach jednostek oświatowych administrowanych przez Miejskie Biuro Finansów Oświaty: w związku z modernizacją **Szkoły Podstawowej Specjalnej nr 111** przy ul. Różanej 22/24 i **Bursy Szkolnej nr 6** przy ul. Okopowej 55a, montażu instalacji fotowoltaicznej w **Młodzieżowym Ośrodku Socjoterapii nr 7** przy ul. Osowskiej 81;

- **Zarząd Oczyszczania Miasta** – w wyniku przyjęcia na majątek samochodów osobowych, sprzętu komputerowego, serwerów, stacji wczesnego ostrzegania przed gołoledzią, koszy ulicznych, rejestratorów trasy oraz mebli;

- **Straż Miejska m.st. Warszawy** – w wyniku modernizacji budynku Straży przy ul. Sołtyka 8/10 oraz zakupu samochodów;

- **Warszawskie Centrum Pomocy Rodzinie** – w wyniku przyjęcia na majątek samochodów i systemu kolejkowego;

- **Ośrodek Rehabilitacyjno-Wypoczynkowy Syrena w Mielnie** – w wyniku przyjęcia na majątek m.in.: samochodu, serwera, ciągu gastronomicznego i sterylizatora;

- **Dom Pomocy Społecznej „Budowlani"** – w wyniku modernizacji węzła cieplnego, przyjęcia na stan kiosku mobilnego służącego do diagnostyki stanu zdrowia mieszkańców DPS, zakupu centrali PPOŻ i dyspozytora kluczy;

- **Centrum Wsparcia Społecznego „Na Przedwiośniu"** – w wyniku wykonania instalacji fotowoltaicznej na budynkach Centrum;

- **Dom Pomocy Społecznej dla Kombatantów** - w wyniku przyjęcia na majątek kiosku mobilnego służącego do diagnostyki stanu zdrowia mieszkańców DPS, komputerów, tabletów;

- **Dom Pomocy Społecznej Wójtowska** – w wyniku przyjęcia na majątek kiosku mobilnego służącego do diagnostyki stanu zdrowia mieszkańców DPS, komputerów, tabletów.

Wykazane w tabeli nr 16 zmniejszenia wartości pozostałych środków trwałych **wynikają** z **naliczonego** corocznego **umorzenia** oraz m.in. z przekazania części majątku z tej grupy do innych jednostek bądź ich likwidacji.

Tabela nr 16: Ogólnomiejskie jednostki budżetowe - pozostałe środki trwałe

/w złotych/

	Stan na dzień:		Zmiana	Dynamika /%/
	31.12.2022 r.	31.12.2023 r.		
Centrum Aktywności Międzypokoleniowej "Nowolipie"	1 016 053	**826 189**	-189 864	*81,31*
Centrum Alzheimera	1 055 342	**709 421**	-345 921	*67,22*
Centrum Usług Społecznych „Społeczna Warszawa"	41 269	**23 378**	-17 892	*56,65*
Centrum Wsparcia Społecznego "Na Przedwiośniu"	56 093	**322 039**	265 946	*574,11*
Centrum Wspierania Rodzin Rodzinna Warszawa	664 927	**371 831**	-293 096	*55,92*
Dom Dziecka Nr 1 „Nasz Dom" im. Maryny Falskiej	12 960	**10 737**	-2 223	*82,85*
Dom Dziecka Nr 15 im. ks. G.P. Baudouina	890 000	**890 000**	0	*100,00*
Dom Pomocy Społecznej "Budowlani"	45 389	**527 737**	482 347	*1 162,69*
Dom Pomocy Społecznej "Chemik"	326 719	**434 916**	108 197	*133,12*
Dom Pomocy Społecznej "Kombatant"	194 201	**186 836**	-7 365	*96,21*
Dom Pomocy Społecznej "Leśny"	318 704	**250 238**	-68 466	*78,52*
Dom Pomocy Społecznej "Na Bachusa"	440 394	**563 850**	123 456	*128,03*
Dom Pomocy Społecznej "Pod Brzozami"	24 547	**147 507**	122 960	*600,92*
Dom Pomocy Społecznej "Syrena"	105 576	**297 953**	192 378	*282,22*
Dom Pomocy Społecznej Pracownika Oświaty	11 654	**73 008**	61 353	*626,44*
Dom Pomocy Społecznej Wójtowska	346 119	**559 827**	213 708	*161,74*
Dom Pomocy Społecznej dla Kombatantów	374 013	**591 686**	217 673	*158,20*
Dom Pomocy Społecznej im. "Matysiaków"	8 722	**77 156**	68 434	*884,60*
Dom Pomocy Społecznej im. św. Brata Alberta	107 319	**141 534**	34 215	*131,88*
Lasy Miejskie - Warszawa	1 403 179	**1 377 519**	-25 660	*98,17*
Miejski Ogród Zoologiczny im. Antoniny i Jana Żabińskich w Warszawie	1 604 635	**1 765 748**	161 113	*110,04*
Miejskie Biuro Finansów Oświaty m.st. Warszawy oraz 54 jednostki budżetowe oświaty	2 929 640	**6 075 538**	3 145 899	*207,38*
Ośrodek Wsparcia Dziecka i Rodziny "Koło"	98 382	**60 520**	-37 861	*61,52*
Park Kultury w Powsinie	1 775 893	**1 701 747**	-74 146	*95,82*
Placówka opiekuńczo-wychowawcza "Czwórka"	6 648	**4 951**	-1 697	*74,47*
Placówka opiekuńczo-wychowawcza "Dom u Brzechwy"	7 505	**6 316**	-1 189	*84,16*
Placówka opiekuńczo-wychowawcza "Zielona Sąsiedzka"	12 233	**11 149**	-1 084	*91,14*
Pogotowie Opiekuńcze Nr 2 im. Józefa Czesława Babickiego	16 396	**14 558**	-1 839	*88,79*
Pozaszkolna Placówka Specjalistyczna Młodzieżowy Ośrodek Edukacyjno - Wypoczynkowy "Zatoka Uklei" w Gawrych Rudzie	76 157	**56 868**	-19 289	*74,67*
Pozaszkolna Placówka Specjalistyczna Ośrodek Rehabilitacyjno -Wypoczynkowy "Syrena" w Mielnie	515 081	**1 112 658**	597 578	*216,02*
Pozaszkolna Placówka Specjalistyczna Szkolny Ośrodek Wypoczynkowy "Orle Gniazdo" w Sromowcach Wyżnych	61 875	**85 353**	23 478	*137,94*
Pozaszkolna Placówka Specjalistyczna Szkolny Ośrodek Wypoczynkowy "Syrenka" w Marózie	45 077	**36 245**	-8 832	*80,41*
Schronisko na Paluchu im. Jana Lityńskiego	410 858	**323 976**	-86 882	*78,85*
Stołeczne Biuro Turystyki	139 666	**108 101**	-31 565	*77,40*
Stołeczne Centrum Sportu AKTYWNA WARSZAWA	11 811 512	**9 935 271**	-1 876 241	*84,12*
Stołeczny Ośrodek dla Osób Nietrzeźwych	266 327	**204 004**	-62 323	*76,60*
Stołeczny Zarząd Rozbudowy Miasta	766 369	**510 980**	-255 389	*66,68*
Straż Miejska m.st. Warszawy	3 262 806	**4 092 867**	830 061	*125,44*
Urząd Pracy m.st. Warszawy	466 151	**254 349**	-211 802	*54,56*
Warszawski Ośrodek Interwencji Kryzysowej	42 635	**21 317**	-21 317	*50,00*
Warszawskie Centrum Integracji "Integracyjna Warszawa"	1 108 432	**1 001 340**	-107 092	*90,34*
Warszawskie Centrum Pomocy Rodzinie	275 991	**1 053 295**	777 304	*381,64*
Warszawskie Laboratorium Innowacji Społecznych "Synergia"*	0	**190 808**	190 808	-
Zakład Obsługi Systemu Monitoringu	4 104 590	**4 064 054**	-40 535	*99,01*
Zarząd Dróg Miejskich	9 545 340	**8 286 684**	-1 258 656	*86,81*
Zarząd Mienia Skarbu Państwa	1 471	**0**	-1 471	-
Zarząd Mienia m.st. Warszawy	4 189 829	**10 517 439**	6 327 610	*251,02*
Zarząd Oczyszczania Miasta	1 008 641	**2 323 629**	1 314 988	*230,37*
Zarząd Transportu Miejskiego	212 113 916	**314 818 649**	102 704 732	*148,42*
Zarząd Zieleni m.st. Warszawy	25 889 646	**29 438 654**	3 549 008	*113,71*
Zespół do obsługi Placówek Opiekuńczo-Wychowawczych Nr 1	30 343	**1 700**	-28 643	*5,60*
Zespół do obsługi Placówek Opiekuńczo-Wychowawczych Nr 2	439 144	**270 905**	-168 239	*61,69*
Zespół do obsługi Placówek Opiekuńczo-Wychowawczych Nr 3	161 013	**148 719**	-12 294	*92,36*
Zespół Żłobków m.st. Warszawy	1 748 298	**1 458 939**	-289 360	*83,45*
OGÓŁEM	292 375 680	**408 340 692**	115 965 013	*139,66*

*Warszawskie Laboratorium Innowacji Społecznych "Synergia" - jednostka utworzona 1 lipca 2023 r.

1.1.2.1.3. Środki trwałe w budowie i zaliczki na ich poczet

Środki trwałe w budowie i zaliczki na ich poczet ogólnomiejskich jednostek budżetowych wg stanu na 31 grudnia 2023 roku osiągnęły wartość 2 692 553 545 zł i w odniesieniu do stanu na 31 grudnia 2022 roku zmniejszyły się o 1 548 967 621zł, tj. o 36,52%.

W tabeli nr 17 prezentowane są ogólnomiejskie jednostki budżetowe, w których występuje grupa majątkowa – środki trwałe w budowie i zaliczki na ich poczet.

Tabela nr 17: Ogólnomiejskie jednostki budżetowe - środki trwałe w budowie (inwestycje rozpoczęte)

/w złotych/

	Stan na dzień:		Zmiana	Dynamika /%/
	31.12.2022 r.	31.12.2023 r.		
Centrum Aktywności Międzypokoleniowej "Nowolipie"	592 789	**1 283 475**	690 686	*216,51*
Centrum Wsparcia Społecznego "Na Przedwiośniu"	282 189	**25 830**	-256 359	*9,15*
Centrum Wspierania Rodzin Rodzinna Warszawa	1 362 161	**3 663 610**	2 301 449	*268,96*
Dom Pomocy Społecznej "Budowlani"	16 457	**0**	-16 457	-
Dom Pomocy Społecznej "Kombatant"	27 998	**27 998**	0	*100,00*
Dom Pomocy Społecznej "Leśny"	131 296	**1 619 043**	1 487 747	*1 233,12*
Dom Pomocy Społecznej "Pod Brzozami"	221 280	**221 280**	0	*100,00*
Dom Pomocy Społecznej "Syrena"	2 049 278	**0**	-2 049 278	-
Dom Pomocy Społecznej Wójtowska	172 979	**1 663 744**	1 490 765	*961,82*
Lasy Miejskie - Warszawa	416 872	**134 895**	-281 977	*32,36*
Miejski Ogród Zoologiczny im. Antoniny i Jana Żabińskich w Warszawie	0	**569 106**	569 106	-
Miejskie Biuro Finansów Oświaty m.st. Warszawy oraz 54 jednostki budżetowe oświaty	8 516 902	**8 508 152**	-8 750	*99,90*
Park Kultury w Powsinie	0	**40 900**	40 900	-
Pozaszkolna Placówka Specjalistyczna Szkolny Ośrodek Wypoczynkowy "Orle Gniazdo" w Sromowcach Wyżnych	2 500	**39 792**	37 292	*1 591,69*
Stołeczne Centrum Sportu AKTYWNA WARSZAWA	10 149 856	**12 080 003**	1 930 147	*119,02*
Stołeczny Zarząd Rozbudowy Miasta	1 513 028 390	**1 522 599 591**	9 571 201	*100,63*
Straż Miejska m.st. Warszawy	8 575 289	**16 934 873**	8 359 584	*197,48*
Warszawski Ośrodek Interwencji Kryzysowej	52 200	**1 200 000**	1 147 800	*2 298,85*
Warszawskie Centrum Pomocy Rodzinie	44 225	**49 145**	4 920	*111,13*
Zarząd Dróg Miejskich	142 802 043	**269 014 087**	126 212 044	*188,38*
Zarząd Mienia m.st. Warszawy	86 112 733	**68 324 192**	-17 788 541	*79,34*
Zarząd Transportu Miejskiego	2 374 731 744	**715 453 046**	-1 659 278 699	*30,13*
Zarząd Zieleni m.st. Warszawy	79 588 219	**62 306 014**	-17 282 204	*78,29*
Zespół Żłobków m.st. Warszawy	12 643 765	**6 794 769**	-5 848 996	*53,74*
OGÓŁEM	4 241 521 166	**2 692 553 545**	-1 548 967 621	*63,48*

Największy spadek odnotował **Zarząd Transportu Miejskiego** w wyniku rozliczenia inwestycji m.in.: budowy odcinka zachodniego od szlaku za stacją Księcia Janusza do stacji Powstańców Śląskich i odcinka wschodniego - północnego II linii metra do stacji Bródno, budowy linii tramwajowej na Tarchomin, budowy parkingu strategicznego Parkuj i Jedź Żerań PKP, modernizacji I linii metra

oraz jednostki:

- **Zarząd Mienia m.st. Warszawy** – w wyniku realizacji modernizacji PKiN, budynku socjalnego i laboratorium wraz z łącznikiem i stacją pomiarów cieplnych Świderska-Myśliborska, budynku pawilonu „ZODIAK" w Warszawskiem Pawilonie Architektury Zodiak Pasaż Stefana Wiecheckiego, zagospodarowania terenu noclegowni przy ul. Kupieckiej;

- **Zarząd Zieleni m.st. Warszawy** – w wyniku utworzenia terenów: zieleni o symbolice historycznej na terenie Parku pod Kopcem Powstania Warszawskiego i Parku Cichociemnych, siedlisk wodnych na terenie Warszawy dla zagrożonych gatunków, zakończenia modernizacji otoczenia Portu Czerniakowskiego;

- **Zespół Żłobków m.st. Warszawy** – w wyniku zakończenia rozbudowy i modernizacji Żłobka nr 31 przy ul. Motorowej 5;

- **Dom Pomocy Społecznej ”Syrena”** – w wyniku zakończenia rozbudowy modułu e-dokumentacji o moduł e-opieka;

- **Lasy Miejskie – Warszawa** – w wyniku zakończenia modernizacji budynku siedziby jednostki przy ul. Korkowej 170A;

- **Centrum Wsparcia Społecznego ”Na Przedwiośniu”** – w wyniku zakończenia modernizacji budynku Centrum wraz z wykonaniem instalacji fotowoltaicznej.

Największy wzrost w tej grupie majątku odnotowały:

- **Zarząd Dróg Miejskich** – w wyniku realizacji inwestycji drogowych m.in.: budowa kładki pieszo-rowerowej nad Wisłą, modernizacja terenów Targówka Mieszkaniowego w rejonie ulic: Ossowskiego, Handlowej, Myszkowskiej i Pratulińskiej, przebudowa Placu Trzech Krzyży i Pięciu Rogów;

- **Stołeczny Zarząd Rozbudowy Miasta** – w wyniku realizacji inwestycji m.in.: budowa trasy Świętokrzyskiej na odcinku od al. Tysiąclecia do ul. Zabranieckiej, budowa ul. Wołoskiej na odcinku Rostafińskich – Cybernetyki, rozbudowa wiaduktów w ciągu trasy Łazienkowskiej przy Agrykoli, przebudowa ul. Marynarskiej na odcinku Taśmowej – Rzymowskiego;

- **Straż Miejska m.st. Warszawy** – w wyniku budowy systemu zintegrowanej platformy wymiany danych;

- **Centrum Wspierania Rodzin "Rodzinna Warszawa"** – w wyniku adaptacji lokalu przy ul. Targowej 66 na potrzeby utworzenia warsztatu kulinarnego "Cooklab" oraz rozbudowy budynków technicznych przy ul. Starej 4 na potrzeby Centrum;

- **Stołeczne Centrum Sportu AKTYWNA WARSZAWA** – w wyniku modernizacji: Ośrodka Namysłowska - Skwer Sportów Miejskich, terenu przy ul. Wawelskiej, systemu wentylacji w Ośrodku Rozbrat oraz budowy kortów tenisowych na terenie Ośrodka Solec;

- **Dom Pomocy Społecznej Wójtowska** – w wyniku modernizacji dachu budynku DPS wraz z montażem instalacji fotowoltaicznej;

- **Dom Pomocy Społecznej ”Leśny”** – w wyniku modernizacji budynku DPS przy ul. Tułowickiej 3;

- **Warszawski Ośrodek Interwencji Kryzysowej** – w wyniku przebudowy lokalu przy ul. Madalińskiego 45/47 na potrzeby Poradni ds. Przeciwdziałania Przemocy w Rodzinie.

1.1.2.1.4. Wartości niematerialne i prawne

Wartości niematerialne i prawne ogólnomiejskich jednostek budżetowych wg stanu na 31 grudnia 2023 roku osiągnęły wartość 15 733 513 zł i w odniesieniu do stanu na 31 grudnia 2022 roku zwiększyły się o 5 464 197 zł, tj. o 53,21%.

Tabela nr 18: Ogólnomiejskie jednostki budżetowe - wartości niematerialne i prawne

/w złotych/

	Stan na dzień:		Zmiana	Dynamika /%/
	31.12.2022 r.	**31.12.2023 r.**		
Centrum Usług Społecznych „Społeczna Warszawa"	6 646 015	**11 182 293**	4 536 278	*168,26*
Dom Pomocy Społecznej "Syrena"	0	**2 589 567**	2 589 567	-
Lasy Miejskie - Warszawa	49 459	**13 476**	-35 982	*27,25*
Miejskie Biuro Finansów Oświaty m.st. Warszawy oraz 54 jednostki budżetowe oświaty	18 932	**1 104**	-17 829	*5,83*
Stołeczne Biuro Turystyki	878 644	**0**	-878 644	-
Straż Miejska m.st. Warszawy	0	**218 676**	218 676	-
Zakład Obsługi Systemu Monitoringu	337 733	**258 377**	-79 356	*76,50*
Zarząd Dróg Miejskich	552 418	**434 546**	-117 872	*78,66*
Zarząd Transportu Miejskiego	1 786 115	**1 024 884**	-761 230	*57,38*
Zarząd Zieleni m.st. Warszawy	0	**10 590**	10 590	-
OGÓŁEM	10 269 316	**15 733 513**	5 464 197	*153,21*

Wzrost wartości niematerialnych i prawnych odnotowały:

- **Centrum Usług Społecznych "Społeczna Warszawa"** – w wyniku poniesionych nakładów na budowę i wdrożenie zintegrowanego systemu wsparcia usług opiekuńczych e-opieka;
- **Dom Pomocy Społecznej "Syrena"** – w wyniku poniesionych nakładów na budowę i wdrożenie nowego modułu w ramach zintegrowanego systemu wsparcia usług opiekuńczych e-opieka;
- **Straż Miejska m.st. Warszawy** – w wyniku zakupu systemu poczty elektronicznej;
- **Zarząd Zieleni m.st. Warszawy** – w wyniku zakupu programu kadrowo-płacowego.

Zmniejszenia wartości majątku w tej grupie wynikają z corocznych odpisów umorzeniowych.

1.1.2.1.5. Należności długoterminowe

Należności długoterminowe ogólnomiejskich jednostek budżetowych wg stanu na 31 grudnia 2023 roku osiągnęły wartość 214 736 235 zł i w odniesieniu do stanu na 31 grudnia 2022 roku zwiększyły się o 7 562 776 zł, tj. o 3,65%.

Tabela nr 19: Ogólnomiejskie jednostki budżetowe - należności długoterminowe

/w złotych/

	Stan na dzień:		Zmiana	Dynamika /%/
	31.12.2022 r.	31.12.2023 r.		
Centrum Aktywności Międzypokoleniowej "Nowolipie"	12 135	**12 135**	0	*100,00*
Centrum Wspierania Rodzin Rodzinna Warszawa	0	**28 271**	28 271	-
Zakład Obsługi Systemu Monitoringu	2 460	**0**	-2 460	-
Zarząd Dróg Miejskich	131 999 275	**144 683 759**	12 684 484	*109,61*
Zarząd Mienia Skarbu Państwa	74 815 826	**69 851 486**	-4 964 339	*93,36*
Zarząd Zieleni m.st. Warszawy	343 764	**160 584**	-183 180	*46,71*
OGÓŁEM	207 173 459	**214 736 235**	7 562 776	*103,65*

Największy wzrost należności długoterminowych odnotował **Zarząd Dróg Miejskich** z tytułu umów wieloletnich za zajęcie pasa drogowego pod urządzenia infrastruktury technicznej.

1.1.2.2. Dzielnicowe jednostki budżetowe

Majątek dzielnicowych jednostek budżetowych wg stanu na 31 grudnia 2023 roku osiągnął wartość 4 334 640 228 zł i w odniesieniu do stanu na 31 grudnia 2022 roku zwiększył się o 90 289 940 zł, tj. o 2,13%.

Majątek dzielnicowych jednostek budżetowych stanowi 10,04% majątku m.st. Warszawy.

Głównym składnikiem majątku dzielnicowych jednostek budżetowych są budynki, lokale i obiekty inżynierii lądowej i wodnej, które stanowią 96,33% ich majątku ogółem.

Wykres nr 16: Struktura majątku ogółem w podziale na dzielnicowe jednostki budżetowe (%)

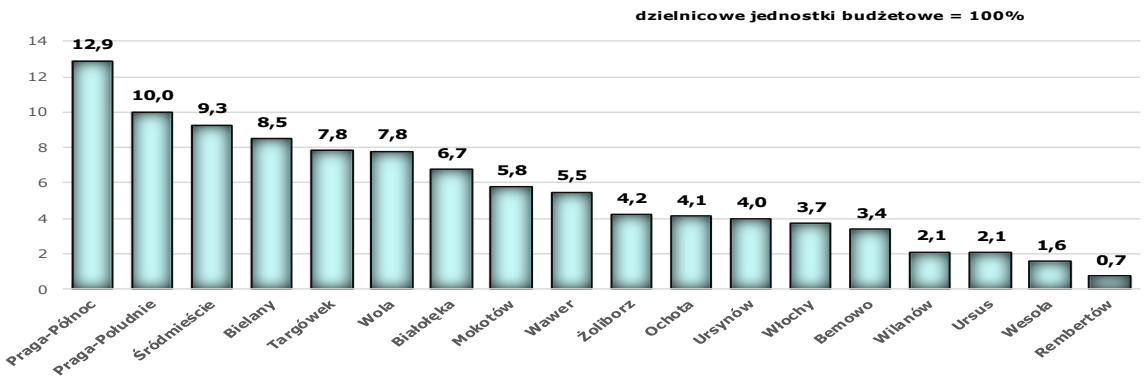

Wykres nr 17: Zmiana wartości majątku dzielnicowych jednostek budżetowych w latach 2022-2023 ogółem

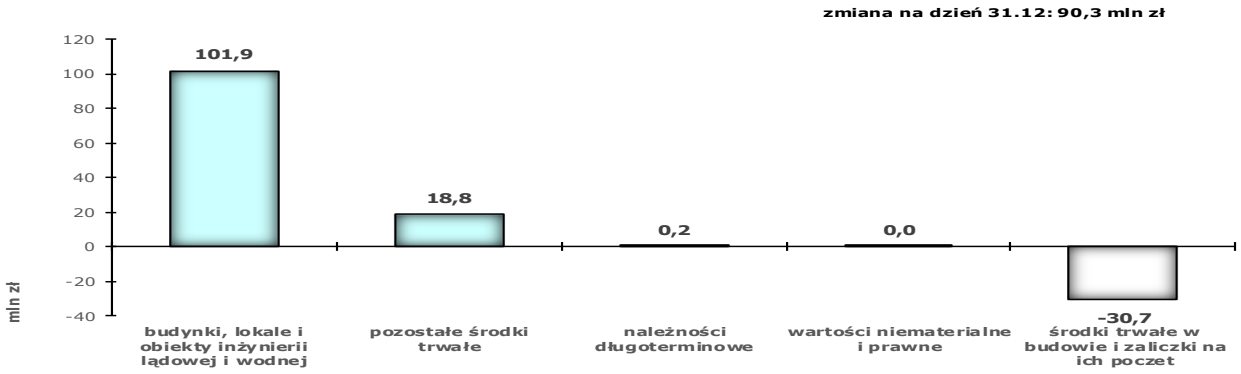

1.1.2.2.1. Budynki, lokale, obiekty inżynierii lądowej i wodnej

Budynki, lokale, obiekty inżynierii lądowej i wodnej dzielnicowych jednostek budżetowych wg stanu na 31 grudnia 2023 roku osiągnęły wartość 4 175 512 182 zł i w odniesieniu do stanu na 31 grudnia 2022 roku zwiększyły się o 101 943 905 zł, tj. o 2,50%.

Wzrost jest wynikiem zakończenia realizacji zadań inwestycyjnych i przekazania ich na majątek w dzielnicowych jednostkach budżetowych.

Tabela nr 20: Dzielnicowe jednostki budżetowe m.st. Warszawy - budynki, lokale, obiekty inżynierii lądowej i wodnej

/w złotych/

	Stan na dzień:		Zmiana	Dynamika /%/
	31.12.2022 r.	**31.12.2023 r.**		
Bemowo	132 489 745	**141 959 577**	9 469 832	*107,15*
Białołęka	295 720 908	**287 586 904**	-8 134 004	*97,25*
Bielany	318 041 307	**346 957 921**	28 916 614	*109,09*
Mokotów	214 184 630	**245 802 673**	31 618 043	*114,76*
Ochota	153 641 176	**163 211 781**	9 570 605	*106,23*
Praga-Południe	359 056 735	**415 320 481**	56 263 746	*115,67*
Praga-Północ	534 638 140	**530 087 042**	-4 551 098	*99,15*
Rembertów	29 136 688	**29 136 373**	-315	*100,00*
Śródmieście	394 372 242	**382 315 779**	-12 056 464	*96,94*
Targówek	327 881 397	**332 814 659**	4 933 262	*101,50*
Ursus	91 924 568	**88 787 420**	-3 137 148	*96,59*
Ursynów	177 733 724	**169 658 205**	-8 075 520	*95,46*
Wawer	222 584 955	**227 544 704**	4 959 749	*102,23*
Wesoła	70 198 932	**67 609 913**	-2 589 019	*96,31*
Wilanów	92 687 418	**90 211 664**	-2 475 754	*97,33*
Włochy	155 041 189	**155 145 433**	104 243	*100,07*
Wola	323 492 032	**324 826 510**	1 334 478	*100,41*
Żoliborz	180 742 489	**176 535 145**	-4 207 345	*97,67*
OGÓŁEM	4 073 568 277	**4 175 512 182**	101 943 905	*102,50*

Wzrost wartości odnotowano w dziewięciu dzielnicowych jednostkach budżetowych w wyniku:

- **Praga-Południe** – przekazania przez urząd dzielnicy do Dzielnicowego Biura Finansów Oświaty składników majątku powstałego w wyniku m.in.: rozbudowy modułowej Szkoły Podstawowej nr 141 przy ul. Szaserów 117, termomodernizacji budynku XXII Liceum Ogólnokształcącego przy ul. Grochowskiej 346/348, budowy hali sportowej w XXXV Liceum Ogólnokształcącym przy ul. Zwycięzców 7/9;

  Zwiększenie majątku wystąpiło także w:

  - Zakładzie Gospodarowania Nieruchomościami - w wyniku zakończenia inwestycji m.in.: modernizacji, doposażenia w centralne ogrzewanie i ciepłą wodę, likwidacji wysokoemisyjnych źródeł ogrzewania w budynków komunalnych przy ulicach: Grenadierów 46, Karczewskiej 31, Karczewskiej 33, Kobielskiej 88/92, Omulewskiej 11A, Rybnej 10, budowy Centrum Lokalnego "Dawny Bazar Rogatka", rewitalizacji obszarów: ul. Lubelska 30/32, ul. Rybna 10, rewitalizacji terenów zielonych: ul. Meksykańska 3, ul. Międzynarodowa 52/54A, ul. Suchodolska 2A, ul. Kobielska 7 i 9, adaptacji lokalu użytkowego przy ul. Grochowskiej 297 na „Grochotekę”;

  - Ośrodku Sportu i Rekreacji (OSiR) - w związku z przyjęciem od urzędu dzielnicy zmodernizowanego i rozbudowanego basenu przy Szkole Podstawowej nr 215 przy ul. Kwatery Głównej 13 oraz zmodernizowanego dachu budynku OSiR’u nad pływalnią Szuwarek.

- **Mokotów -** przekazania przez urząd dzielnicy do Dzielnicowego Biura Finansów Oświaty składników majątku powstałego w wyniku zakończenia inwestycji dotyczących m.in.: budowy przedszkola przy Al. Niepodległości 17, budowy boisk wraz z zagospodarowaniem terenu w LXV Liceum Ogólnokształcącym z Oddziałami integracyjnymi przy ul. Marynarskiej 2/6 i w XXVIII Liceum Ogólnokształcącym przy ul. Wiktorskiej 99, termomodernizacji budynku: Szkoły Podstawowej nr 69 przy ul. Wiktorskiej 73, VI Liceum Ogólnokształcącego przy ul. Wiktorskiej, XLIX Liceum Ogólnokształcącego przy ul. Joliot-Curie 14, Szkoły Podstawowej nr 107 przy ul. Nowoursynowskiej 210/212, modernizacji akustycznej Szkoły Podstawowej nr 70 z Oddziałami Integracyjnymi, przebudowy boiska na terenie Technikum Hotelarsko - Turystyczno - Gastronomicznego nr 21 przy ul. Krasnołęckiej 3, przebudowy placu zabaw wraz z zagospodarowaniem terenu w Przedszkolu nr 300 przy ul. Portofino 4;

- **Bielany** - przekazania przez urząd dzielnicy do Dzielnicowego Biura Finansów Oświaty składników majątku powstałego w wyniku zakończenia inwestycji dotyczących m.in. modernizacji: Przedszkola nr 409 przy ul. Tołstoja 2, Przedszkola nr 422 przy ul. Brązowniczej 17, Szkoły Filialnej przy ul. Arkuszowej 202, Szkoły Podstawowej nr 273 przy ul. Balcerzaka 1, placu zabaw przy Przedszkolu nr 301 przy ul. Staffa 7b, przebudowy placu zabaw w Przedszkolu nr 409 przy ul. Tołstoja 2.

Ponadto zwiększenie majątku wystąpiło także w Zakładzie Gospodarowania Nieruchomościami w związku z: termomodernizacją pawilonów usługowo-handlowych przy ul. Broniewskiego 56A i Perzyńskiego 2, adaptacją budynku przy ul. Kasprowicza 14 na instytucję kultury, modernizacją instalacji centralnego ogrzewania w budynku przy ul. Wrzeciono 30, modernizacją podwórek administrowanych przez ZGN Bielany.

- **Ochota** – przyjęcia od Zakładu Gospodarowania Nieruchomościami na stan majątku Ośrodka Pomocy Społecznej modernizowanego budynku przy ul. Skorochód-Majewskiego 3**.**

  Ponadto zwiększenie majątku wystąpiło także w Zakładzie Gospodarowania Nieruchomościami w wyniku przekazania przez m.st. Warszawa części nieruchomości położonych przy ul. Hankiewicza 2 i ul. Dickensa 17A.

- **Bemowo** - przekazania przez urząd dzielnicy do Dzielnicowego Biura Finansów Oświaty składników majątku powstałego w wyniku zakończenia inwestycji dotyczących m.in.: budowy Przedszkola nr 98 przy ul. Legendy 12, budowy placu zabaw przy ul. Górczewskiej 201 oraz przebudowy budynku filii Szkoły Podstawowej na 321 przy ul. Szadkowskiego 3;

- **Wawer** – przekazania przez urząd dzielnicy do Zakładu Gospodarowania Nieruchomościami składników majątku powstałego w wyniku realizacji zadań inwestycyjnych pod nazwą: "Nowoczesny tor rowerowy Pumptrack dla młodzieży i dzieci przy ul. Mrówczej, Piechurów, Międzylesie, Anin, Sadul", "Budowa i rozbudowa infrastruktury sportowej, rekreacyjnej i turystycznej na terenie Dzielnicy", "Liliowy Zakątek - plac zabaw przy ul. Brodnickiej" oraz w wyniku realizacji inwestycji własnych w budynkach ZGN polegających na wymianie bezklasowych urządzeń grzewczych na paliwo stałe, likwidacji palenisk na paliwo stałe w budynkach przy ul. Patriotów 49, Rozkosznej 2, Obszarowej 1, Sieniawskiej 23A, Błękitnej 60, Homera 20, Podkowy 17, przebudowy targowiska przy ul. Walcowniczej 14, zagospodarowania terenów zielonych - lasek między ulicami Walcowniczą, Filmową i Frenkla;

  Wzrost w tej pozycji majątku wystąpił również w Ośrodku Sportu i Rekreacji w wyniku przekazania przez urząd dzielnicy majątku składników powstałych w wyniku zakończonych inwestycji pn.: „Edukacyjny wodny parku zabaw", „Nabycie nieruchomości gruntowej zabudowanej oznaczonej jako działka ewidencyjna nr 37 z obrębu 3-12-67", w tym budynek sportowo-administracyjny, trzy hale tenisowe, trzy korty odkryte tenisowe.

- **Targówek** - przekazania przez urząd dzielnicy do Zakładu Gospodarowania Nieruchomościami m.in. budynku techniczno-administracyjnego przy ul. Bardowskiego i zbiornika retencyjno-rekreacyjnego w rejonie ul. Bardowskiego oraz w związku z zakończeniem inwestycji dotyczących m.in.: budowy instalacji centralnego ogrzewania, ciepłej wody, kotłowni gazowej w budynkach komunalnych przy ul. Radzymińskiej 150, ul. Remiszewskiej 6, ul. Ziemowita 10;

- **Wola** - przekazania przez urząd dzielnicy do Dzielnicowego Biura Finansów Oświaty składników majątku powstałego w wyniku m.in.: termomodernizacji budynku Przedszkola nr 124 przy ul. Dzielnej 15b, modernizacji akustycznej Szkoły Podstawowej nr 238 ul. Redutowa 37, dostosowania budynku Szkolnego Schroniska Młodzieżowego przy ul. Karolkowej na potrzeby Poradni Psychologiczno-Pedagogicznej, rozbudowy Przedszkola nr 74 przy ul. Wolskiej 79 wraz z modernizacją istniejącego budynku;
- **Włochy** – przyjęcia na stan majątku Zakładu Gospodarowania Nieruchomościami m.in. budynku Domu Kultury przy ul. Chrościckiego 14 i garaży.

Zmniejszenia wartości w dzielnicowych jednostkach budżetowych wynikają z corocznych umorzeń.

Wykres nr 18: Struktura „Budynków, lokali, obiektów inżynierii lądowej i wodnej" w podziale na dzielnicowe jednostki budżetowe (%)

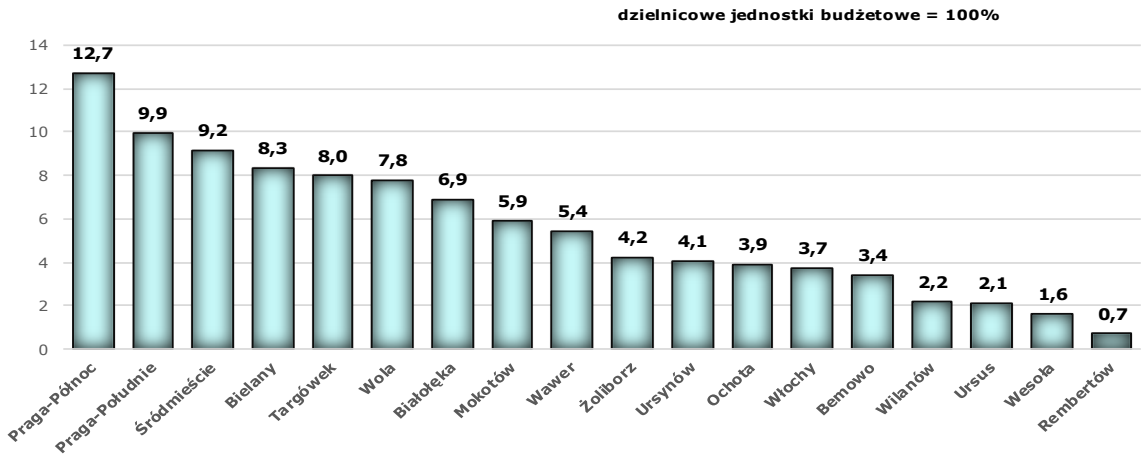

Wykres nr 19: Zmiana wartości majątku – budynki, lokale, obiekty inżynierii lądowej i wodnej dzielnicowych jednostek budżetowych w latach 2022-2023 ogółem

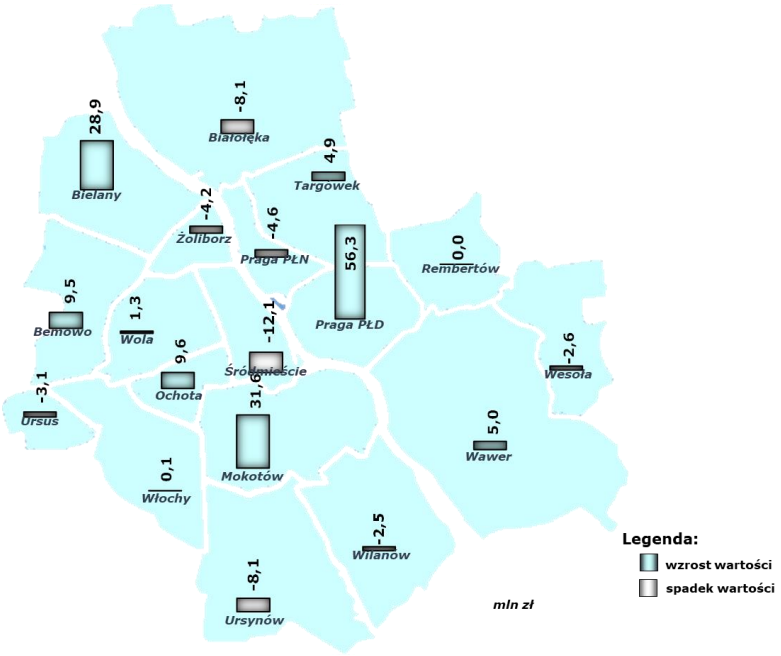

1.1.2.2.2 Pozostałe środki trwałe

Pozostałe środki trwałe dzielnicowych jednostek budżetowych wg stanu na 31 grudnia 2023 roku osiągnęły wartość 89 170 303 zł i w odniesieniu do stanu na 31 grudnia 2022 roku zwiększyły się o 18 761 075, tj. o 26,65%.

Wzrost wartości nastąpił w jedenastu dzielnicowych jednostkach budżetowych w wyniku:

- **Praga-Południe** - przyjęcia na stan Dzielnicowego Biura Finansów Oświaty m.in. instalacji fotowoltaicznej w: Szkole Podstawowej nr 120 przy ul. Międzyborskiej 64/70, Zespole Szkół Gastronomiczno-Hotelarskich przy ul. Majdańskiej 30/36, Zespole Szkół nr 5 przy ul. Szczawnickiej 1, XIX Liceum Ogólnokształcącym przy ul. Zbarskiej 1, oświetlenia ledowego w LXXII Liceum Ogólnokształcącym przy ul. Grochowskiej 346/348.

  Ponadto zwiększenie majątku wystąpiło także w Zakładzie Gospodarowania Nieruchomościami w związku z zakupem wyposażenia dla Centrum Lokalnego Kamionek oraz w Ośrodku Sportu i Rekreacji m.in. w związku zakupem przyrządów do ćwiczeń, sprzętu i oprogramowania do obsługi sędziowskiej, mat ochronnych do siłowni, zestawu nagłośnienia, tablic wyników sportowych.

- **Wola** – przyjęcia na stan Dzielnicowego Biura Finansów Oświaty majątku powstałego w wyniku zakończenia inwestycji dotyczących m.in.: rozbudowy Przedszkola nr 74 przy ul. Wolskiej 79 wraz z modernizacją istniejącego budynku, oddymiania w Szkole Podstawowej nr 238 przy ul. Redutowej 37 oraz w wyniku zakupów inwestycyjnych m.in: instalacji fotowoltaicznych na budynku Szkoły

Podstawowej nr 225 przy ul. Jana Brożka 15, platformy przyschodowej dla niepełnosprawnych w Zespole Szkół nr 127 przy ul. Smoczej 19, windy osobowej w XXX Liceum Ogólnokształcącym przy ul. Wolność 1/3, kosiarki do koszenia dla Zespół Szkół im. M. Konarskiego przy ul. Okopowej 55A, elektronicznego depozytora kluczy dla Zespołu Poradni Psychologiczno Pedagogicznej nr 1 przy ul. Zawiszy 13;

Wzrost w tej pozycji majątku wystąpił również w Ośrodku Pomocy Społecznej w wyniku przyjęcia na stan majątku m.in.: systemu urządzenia gaśniczego, elektronicznego systemu kontroli dostępu.

- **Bielany** – przyjęcia na stan Dzielnicowego Biura Finansów Oświaty zakupionych m.in.: klimatyzatorów, systemów monitoringu, szorowarek, pieców konwekcyjno-parowych, szaf chłodniczych;
- **Mokotów** - przyjęcia na stan Dzielnicowego Biura Finansów Oświaty majątku powstałego w wyniku zakończenia inwestycji m.in. dotyczącej wykonania monitoringu na boisku szkolnym przy Zespole Szkolno - Przedszkolnym nr 1 przy ul. Gościniec 1 i montażu klimatyzacji w Technikum Ekonomicznym nr 8 przy ul. Joliot- Curie 13.

  Wzrost w tej pozycji majątku wystąpił również w Ośrodku Sportu i Rekreacji w wyniku przyjęcia na stan majątku m.in.: mobilnego podestu scenicznego BSC-LIGHT, zewnętrznych kamer monitoringu wizyjnego wraz z montażem i programowaniem, lamp oświetlenia ledowego w związku z modernizacją terenu zespołu boisk "Moje boisko Orlik 2021" przy ul. Kazimierzowskiej 58 i przy ul. Chełmskiej 23**.**
- **Włochy** – przyjęcia na stan Zakładu Gospodarowania Nieruchomościami majątku powstałego w wyniku zakończenia inwestycji m.in.: wymiany urządzeń grzewczych na paliwo stałe i zastąpienie ich źródłami ciepła na paliwo gazowe, ogrzewaniem elektrycznym lub pompami ciepła, instalacji paneli fotowoltaicznych w budynkach przy ulicy: Krańcowej 53, Naukowej 4, Chrobrego 7, Czereśniowej 118, Dymnej 25;
- **Rembertów** - przyjęcia na stan Dzielnicowego Biura Finansów Oświaty składników majątku w wyniku zakupu wyposażenia dla przedszkoli i szkół podstawowych, w tym m.in. kserokopiarek, zmywarek, kuchni gazowych, pieca konwekcyjno-parowego, klimatyzatorów, nawilżaczy powietrza, maszyny czyszczącej posadzki, centralki telefonicznej, kompresora, serwera;
- **Bemowo** - przyjęcia na stan Dzielnicowego Biura Finansów Oświaty majątku powstałego w wyniku zakończenia budowy Przedszkola nr 98 przy ul. Legendy 12;
- **Wawer** - przyjęcia na stan majątku Zakładu Gospodarowania Nieruchomościami m.in.: samochodu specjalnego marki IVECO DAILY z podnośnikiem koszowym, zamiatarki chodnikowej;
- **Praga-Północ** - przyjęcia na stan Zakładu Gospodarowania Nieruchomościami składników majątkowych powstałych w wyniku realizacji zadań inwestycyjnych, w tym m.in. doposażenia w windy komunalnych

budynków mieszkalnych oraz w wyniku przyjęcia od Zarządu Zieleni m.st. Warszawy elementów drobnej architektury;

- **Śródmieście** - przyjęcia na stan Zakładu Gospodarowania Nieruchomościami majątku powstałego w wyniku zakończenia inwestycji dotyczącej m.in. doposażenia budynku przy ul. Kredytowej 5 w dźwig osobowy zewnętrzny;
- **Ursynów** – przyjęcia na stan majątku Ośrodka Pomocy Społecznej m.in. paneli fotowoltaicznych i pętli indukcyjnych.

Tabela nr 21: Dzielnicowe jednostki budżetowe m.st. Warszawy - pozostałe środki trwałe

/w złotych/

	Stan na dzień:		Zmiana	Dynamika /%/
	31.12.2022 r.	**31.12.2023 r.**		
Bemowo	3 046 670	**4 245 300**	1 198 630	*139,34*
Białołęka	5 046 115	**3 848 512**	-1 197 603	*76,27*
Bielany	3 283 802	**6 534 256**	3 250 454	*198,98*
Mokotów	2 757 918	**4 301 579**	1 543 661	*155,97*
Ochota	7 937 120	**7 062 524**	-874 596	*88,98*
Praga-Południe	5 184 265	**10 723 634**	5 539 369	*206,85*
Praga-Północ	13 502 877	**14 274 789**	771 912	*105,72*
Rembertów	515 691	**1 791 613**	1 275 921	*347,42*
Śródmieście	9 698 948	**9 947 328**	248 380	*102,56*
Targówek	5 383 739	**5 000 574**	-383 164	*92,88*
Ursus	705 148	**510 356**	-194 792	*72,38*
Ursynów	3 046 937	**3 129 764**	82 827	*102,72*
Wawer	2 903 632	**3 977 544**	1 073 911	*136,99*
Wesoła	584 782	**578 199**	-6 583	*98,87*
Wilanów	999 164	**798 528**	-200 636	*79,92*
Włochy	2 531 561	**4 029 528**	1 497 967	*159,17*
Wola	2 985 786	**8 226 035**	5 240 250	*275,51*
Żoliborz	295 074	**190 239**	-104 835	*64,47*
OGÓŁEM	70 409 229	**89 170 303**	18 761 075	*126,65*

Wykres nr 20: Struktura „Pozostałych środków trwałych" w podziale na dzielnicowe jednostki budżetowe (%)

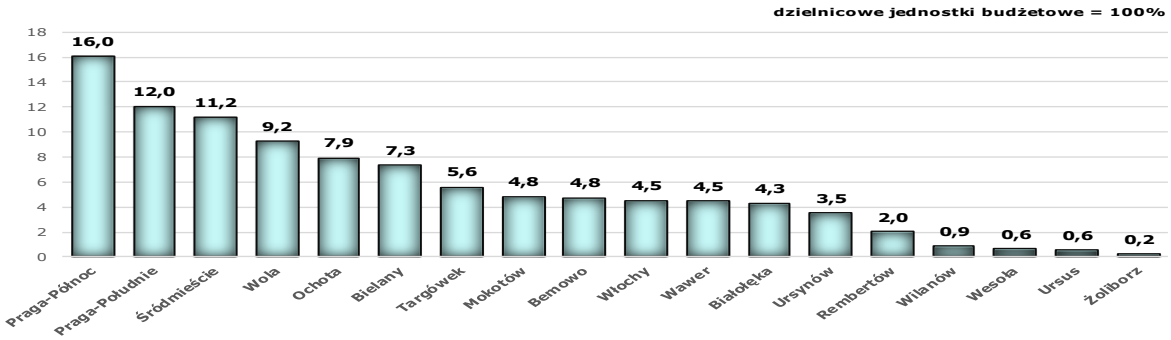

Wykres nr 21: Zmiana wartości majątku – pozostałe środki trwałe dzielnicowych jednostek budżetowych w latach 2022-2023

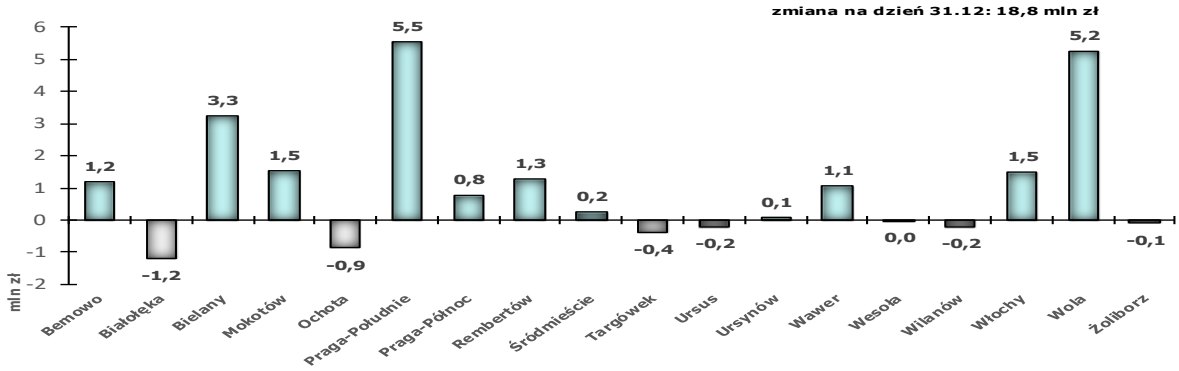

1.1.2.2.3. Środki trwałe w budowie i zaliczki na ich poczet

Środki trwałe w budowie i zaliczki na ich poczet dzielnicowych jednostek budżetowych wg stanu na 31 grudnia 2023 roku osiągnęły wartość 50 697 187 zł i w odniesieniu do stanu na 31 grudnia 2022 roku zmniejszyły się o 30 664 654 zł, tj. o 37,69%.

Spadki wartości środków trwałych w budowie wynikają z przekazania zakończonych inwestycji na stan środków trwałych.

Największy spadek w tej grupie majątku odnotowano w dzielnicowych jednostkach budżetowych w wyniku zakończenia:

- **Praga-Południe** – rewitalizacji obszarów Kamionek: ul. Lubelska 30/32 i ul. Rybna 10, budowy Centrum Lokalnego "Dawny Bazar Rogatka", doposażenia w centralne ogrzewanie i ciepłą wodę budynków komunalnych przy ul. Rybnej 10;
- **Śródmieście** – dostosowania nieruchomości przy ul. Mazowieckiej 12 (oficyna) do stanu technicznego zgodnego z obowiązującymi przepisami bezpieczeństwa, dostosowania budynku przy ul. Chmielnej 15

do obowiązujących przepisów przeciwpożarowych, dostosowania lokalu użytkowego przy Al. Jerozolimskich 51 na potrzeby Muzeum Powstania Warszawskiego, przebudowy budynku Rynek Nowego Miasta 7 na obiekt kultury, przebudowy budynku mieszkalnego przy ul. Solec 46, budowy placu zabaw, siłowni plenerowej, strefy seniora wraz z elementami małej architektury przy ul. Zamenhofa 10, 10 A i ul. Nalewki;

- **Włochy** – termomodernizacji budynku mieszkalnego przy ul. Globusowej 26, modernizacji budynku przy ul. Cyprysowej 25, doposażenia budynku mieszkalnego w instalację co. c.c.w. wraz z budową kotłowni przy ul. Sabały 56;

Wzrost wartości nastąpił w ośmiu dzielnicowych jednostkach budżetowych w wyniku:

- **Ochota** – kontynuacji modernizacji budynku przy ul. Skorochód-Majewskiego 3 na potrzeby Ośrodka Pomocy Społecznej;
- **Wawer** – kontynuacji przez Zakład Gospodarowania Nieruchomościami termomodernizacji budynków mieszkalnych przy ul. I Poprzecznej: 18H, 18J, 18K, 18L oraz wykonywania audytów energetycznych do budynków przy ul. Brzostowskiej 26, Homera 20, Stylowej 14;
- **Żoliborz** – kontynuacji przez Zakład Gospodarowania Nieruchomościami modernizacji budynków mieszkalnych przy ul. Marii Kazimiery 18/26 i Mickiewicza 65 i modernizacji podwórka przy ul. Krajewskiego 2A;
- **Bielany** - rozpoczęcia budowy zaplecza szatniowo-sanitarnego w obiekcie Orlik przy Centrum Rekreacyjno-Sportowym;
- **Mokotów** - kontynuacji przez Zakład Gospodarowania Nieruchomościami zadań inwestycyjnych m.in: modernizacji budynku mieszkalnego przy ul. Dolnej 35 wraz z modernizacją budynku przy ul. Dolnej 37-Oficyna, wykonania wiat śmietnikowych dla budynków przy ulicy: Bytnara, Dąbrowskiego 117, Racławickiej 17, Polkowskiej 5, Abramowskiego 9, Jadźwingów 18, wykonania oświetlenia w ciągu pieszym na terenie parku ograniczonego ulicami: Tuchlińską, Śniardwy, Orzycką i Niegocińską.

  Ponadto zwiększenie majątku wystąpiło także w Ośrodku Sportu i Rekreacji w związku kontynuacją inwestycji m.in.: remontu kultowego skateparku przy Metrze Wilanowska, modernizacji kompleksu przy ul. Niegocińskiej 2A w zakresie przebudowy toalet halowych dla osób korzystających z boisk zewnętrznych wraz z odwodnieniem szatni pływalni, modernizacji otoczenia Jeziora Czerniakowskiego.
- **Białołęka** - kontynuacji przez Zakład Gospodarowania Nieruchomościami zadań inwestycyjnych m.in: likwidacji szamba i przyłączenia budynku przy ul. Skierdowskiej 4 i przy ul. Wczele 6, likwidacji palenisk na paliwo stałe i wykonanie nowego źródła ciepła na paliwo gazowe w budynku przy ul. Uzdowskiej 50, wykonania przyłącza wodociągowego z sieci miejskiej dla budynku przy ul. Kłosowej;

- **Ursynów** - zakupu środków trwałych nieprzyjętych do użytkowania na dzień bilansowy przez Dzielnicowe Biuro Finansów Oświaty m.in.: systemu monitoringu CCTV w Zespole Szkolno-Przedszkolnym nr 12 przy ul. Zaruby 7, systemu domofonów w Szkole Podstawowej nr 340 przy ul. Lokajskiego 3, urządzeń wielofunkcyjnych w Szkole Podstawowej nr 330 z Oddziałami Integracyjnymi przy ul. Mandarynki 1 i w Szkole Podstawowej nr 340 im. przy ul. Lokajskiego 3, urządzeń na plac zabaw w Przedszkolu nr 401 przy ul. Dembowskiego 9;
- **Bemowo** – rozpoczęcia budowy trzykondygnacyjnego budynku na potrzeby Ośrodka Pomocy Społecznej przy ul. Oławskiej.

Stan nakładów finansowych na inwestycje rozpoczęte realizowane przez dzielnicowe jednostki budżetowe prezentuje tabela oraz wykresy poniżej.

Tabela nr 22: Dzielnicowe jednostki budżetowe m.st. Warszawy - środki trwałe w budowie i zaliczki na ich poczet

/w złotych/

	Stan na dzień:		Zmiana	Dynamika /%/
	31.12.2022 r.	**31.12.2023 r.**		
Bemowo	0	**151 000**	151 000	-
Białołęka	658 117	**881 065**	222 948	*133,88*
Bielany	130 935	**737 723**	606 788	*563,43*
Mokotów	156 210	**441 498**	285 288	*282,63*
Ochota	568 390	**7 246 675**	6 678 285	*1 274,95*
Praga-Południe	39 178 791	**7 223 938**	-31 954 853	*18,44*
Praga-Północ	14 006 471	**13 625 715**	-380 756	*97,28*
Śródmieście	12 990 812	**2 739 784**	-10 251 028	*21,09*
Targówek	1 263 553	**803 894**	-459 659	*63,62*
Ursynów	0	**183 838**	183 838	-
Wawer	2 044 109	**5 808 979**	3 764 870	*284,18*
Włochy	3 401 290	**1 725 072**	-1 676 218	*50,72*
Wola	5 938 279	**4 624 103**	-1 314 176	*77,87*
Żoliborz	1 024 884	**4 503 904**	3 479 020	*439,46*
OGÓŁEM	81 361 841	**50 697 187**	-30 664 654	*62,31*

Wykres nr 22: Struktura „Środków trwałych w budowie i zaliczek na ich poczet" w podziale na dzielnicowe jednostki budżetowe (%)

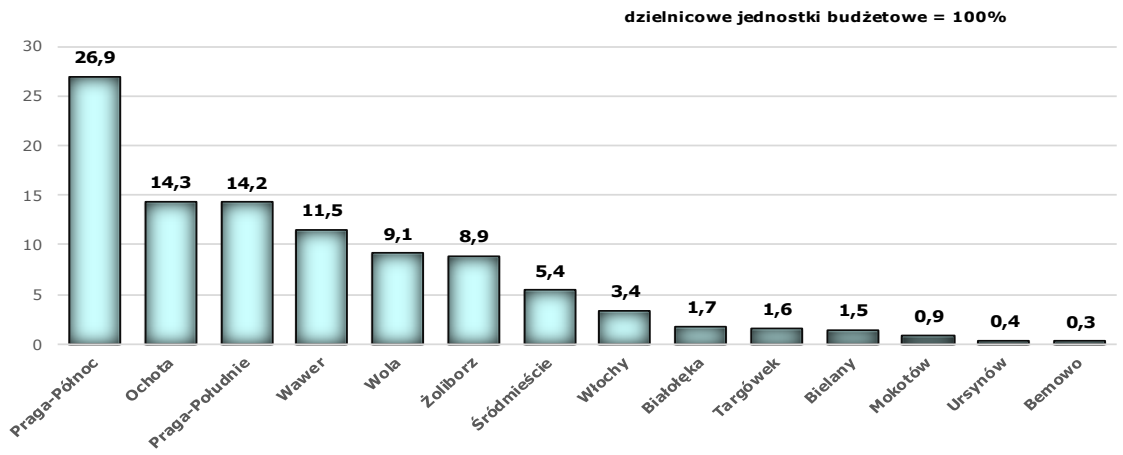

1.1.2.2.4. Wartości niematerialne i prawne

Wartości niematerialne i prawne dzielnicowych jednostek budżetowych wg stanu na 31 grudnia 2023 roku osiągnęły wartość 482 335 zł i w odniesieniu do stanu na 31 grudnia 2022 roku zwiększyły się o 17 148 zł, tj. o 3,69%.

Wzrost wartości odnotował:

- **Ośrodek Pomocy Społecznej w dzielnicy Wola** - w związku z zakupem systemu kadrowo-płacowego Enova 365 i oprogramowania „Xpertis" do ewidencji środków trwałych;

- **Ośrodek Pomocy Społecznej w dzielnicy Praga-Południe** - w związku z zakupem licencji Microsoft Windows Server 2022 Standard;

- **Ośrodek Pomocy Społecznej w dzielnicy Ursynów** - w związku z zakupem licencji na program „Kadry i Płace" i program eDOK START do obiegu dokumentów w jednostce.

Zmniejszenia wartości spowodowane są corocznymi odpisami umorzeniowymi.

Tabela nr 23: Dzielnicowe jednostki budżetowe m.st. Warszawy - wartości niematerialne i prawne

/w złotych/

	Stan na dzień:		Zmiana	Dynamika /%/
	31.12.2022 r.	**31.12.2023 r.**		
Bielany	83 628	**52 311**	-31 318	*62,55*
Praga-Południe	15 016	**80 241**	65 225	*534,38*
Praga-Północ	9 656	**0**	-9 656	-
Śródmieście	229 932	**136 628**	-93 304	*59,42*
Targówek	4 661	**0**	-4 661	-
Ursynów	22 180	**46 867**	24 687	*211,30*
Wawer	93 664	**33 127**	-60 537	*35,37*
Wola	0	**133 161**	133 161	-
Żoliborz	6 448	**0**	-6 448	-
OGÓŁEM	465 187	**482 335**	17 148	*103,69*

Wykres nr 23: Struktura „Wartości niematerialnych i prawnych" w podziale na dzielnicowe jednostki budżetowe (%)

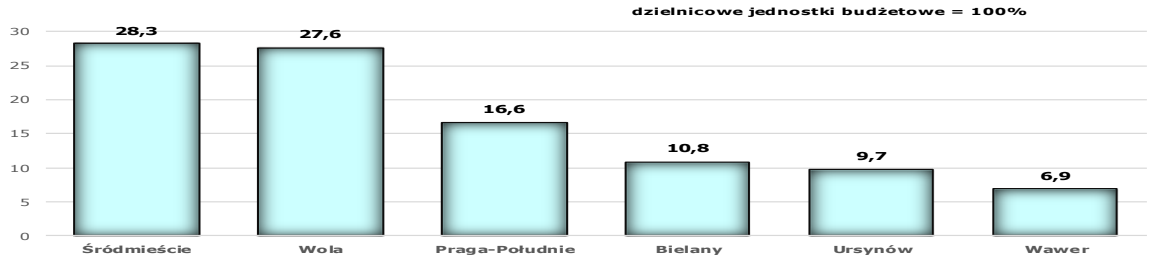

Wykres nr 24: Zmiana wartości majątku trwałego – wartości niematerialne i prawne dzielnicowych jednostek budżetowych w latach 2022-2023

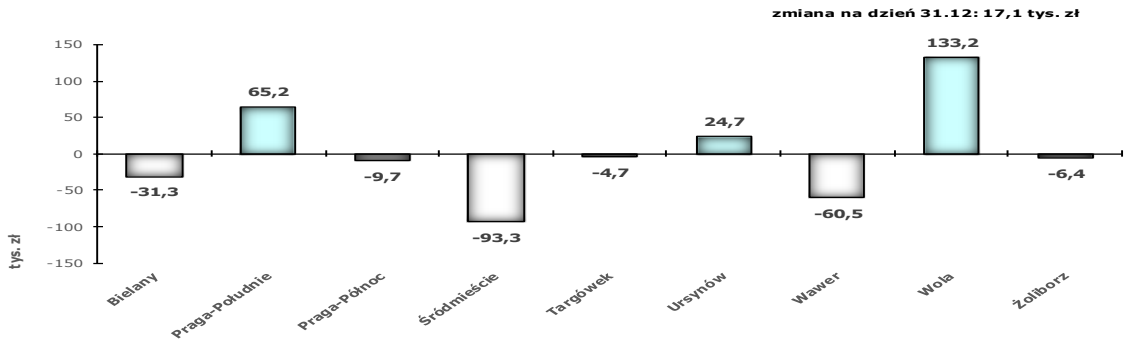

1.1.2.2.5. Należności długoterminowe

Należności długoterminowe dzielnicowych jednostek budżetowych wg stanu na 31 grudnia 2023 roku osiągnęły wartość 18 778 221 zł i w odniesieniu do stanu na 31 grudnia 2022 roku zwiększyły się o 232 467 zł, tj. o 1,25%.

Należności długoterminowe w dzielnicowych jednostkach budżetowych wg stanu na dzień 31 grudnia 2023 roku **wystąpiły** w dziewięciu dzielnicach m.st. Warszawy. **Zwiększenie** wartości należności długoterminowych odnotowano w dzielnicy:

- **Bielany** – w wyniku zwiększonej ilości zawartych porozumień ratalnych w ramach restrukturyzacji zadłużenia;
- **Śródmieście** – w wyniku zwiększonej ilości decyzji długoterminowych za zajęcie pasa drogowego;
- **Praga-Północ** – w wyniku rozłożenia należności długoterminowych na raty;
- **Wola** - w wyniku rozłożenia należności długoterminowych na raty;
- **Mokotów** - w wyniku nienależnie pobranych przez podopiecznych Ośrodka Pomocy Społecznej zasiłków stałych, których spłata została rozłożona na raty w latach 2025-2028.

Tabela nr 24: Dzielnicowe jednostki budżetowe m.st. Warszawy - należności długoterminowe

/w złotych/

	Stan na dzień:		Zmiana	Dynamika /%/
	31.12.2021	**31.12.2023 r.**		
Bemowo	11 740	**7 351**	-4 389	62,62
Bielany	12 612 725	**12 749 779**	137 054	101,09
Mokotów	5 805	**5 948**	144	102,47
Praga-Północ	5 172	**12 451**	7 278	240,72
Śródmieście	5 836 654	**5 932 840**	96 185	101,65
Ursynów	44 270	**44 270**	0	100,00
Wawer	10 611	**3 652**	-6 959	34,42
Wola	7 558	**11 911**	4 353	157,60
Żoliborz	11 219	**10 019**	-1 200	89,30
OGÓŁEM	18 545 754	**18 778 221**	232 467	101,25

Wykres nr 25: Zmiana wartości majątku – należności długoterminowe dzielnicowych jednostek budżetowych w latach 2022-2023

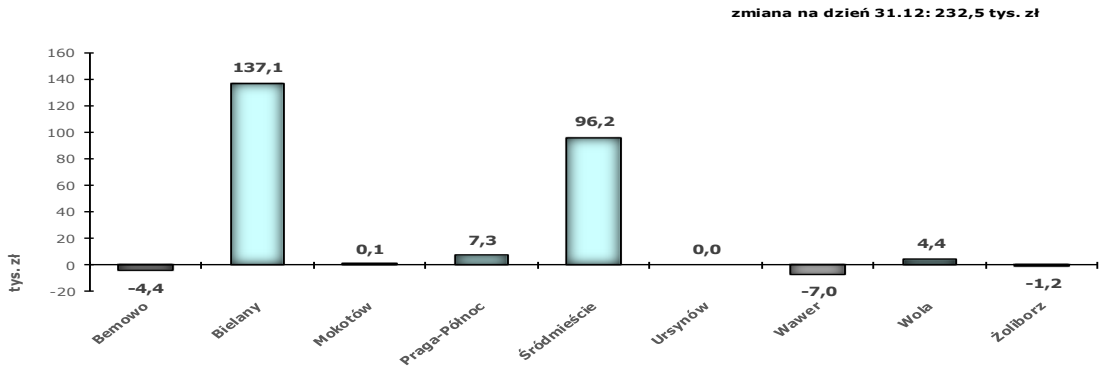

1.2. Mienie m.st. Warszawy w zakładach budżetowych

Mienie zakładów budżetowych m.st. Warszawy stanowi suma wartości bilansowej składników majątkowych zakładów budżetowych ogólnomiejskich i dzielnicowych m.st. Warszawy.

Tabela nr 25: Majątek trwały zakładów budżetowych ogółem

/w złotych/

	Ogólnomiejske zakłady budżetowe	Dzielnicowe zakłady budżetowe	Razem
budynki, lokale i obiekty inżynierii lądowej i wodnej	31 503 776	187 491 264	218 995 039
pozostałe środki trwałe	18 900 497	13 064 796	31 965 294
środki trwałe w budowie i zaliczki na ich poczet	8 089 321	5 516 775	13 606 096
wartości niematerialne i prawne	132 147	24 593	156 740
Razem	58 625 742	206 097 428	264 723 169

W mieście stołecznym Warszawie na 31.12.2023 roku działało łącznie **9 zakładów budżetowych**, w tym:

- 2 zakłady o zasięgu ogólnomiejskim,
- 7 zakładów o zasięgu dzielnicowym.

Łączny stan majątku zakładów budżetowych m.st. Warszawy wg stanu na 31 grudnia 2023 roku osiągnął wartość 264 723 169 zł i w odniesieniu do stanu na 31 grudnia 2022 roku zwiększył się o 14 030 454 zł, tj. o 5,60%.

Majątek zakładów budżetowych stanowi 0,61% majątku m.st. Warszawy.

1.2.1. Ogólnomiejskie zakłady budżetowe

Majątek ogólnomiejskich zakładów budżetowych wg stanu na 31 grudnia 2023 roku osiągnął wartość 58 625 742 zł i w odniesieniu do stanu na 31 grudnia 2022 roku zwiększył się o 6 175 364 zł, tj. o 11,77%.

Majątek ogólnomiejskich zakładów budżetowych stanowi 0,14% majątku m.st. Warszawy.

Na **wzrost majątku** w tej grupie jednostek organizacyjnych m.st. Warszawy miało **wpływ** głównie zwiększenie **środków trwałych w budowie i zaliczek na ich poczet**.

Wykres nr 26: Struktura majątku ogólnomiejskich zakładów budżetowych ogółem w podziale na zakłady (%)

Wykres nr 27: Zmiana wartości majątku trwałego ogólnomiejskich zakładów budżetowych ogółem w latach 2022-2023

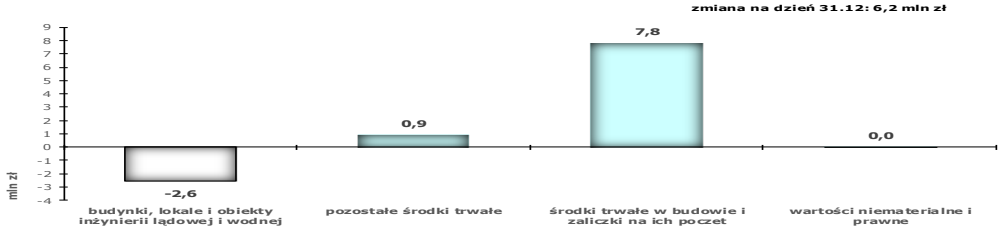

W strukturze majątku ogółem ogólnomiejskich zakładów budżetowych 53,74% stanowią budynki, lokale, obiekty inżynierii lądowej i wodnej.

1.2.1.1. Budynki, lokale i obiekty inżynierii lądowej i wodnej

Budynki, lokale i obiekty inżynierii lądowej i wodnej ogólnomiejskich zakładów budżetowych wg stanu na 31 grudnia 2023 roku osiągnęły wartość 31 503 776 zł i w odniesieniu do stanu na 31 grudnia 2022 roku zmniejszyły się o 2 575 030 zł, tj. o 7,56%.

Tabela nr 26: Ogólnomiejskie zakłady budżetowe - budynki, lokale i obiekty inżynierii lądowej i wodnej

/w złotych/

	Stan na dzień:		Zmiana	Dynamika /%/
	31.12.2020	**31.12.2023 r.**		
Zakład Remontów i Konserwacji Dróg	2 020 318	**1 943 714**	-76 604	*96,21*
Zarząd Cmentarzy Komunalnych w Warszawie	32 058 488	**29 560 062**	-2 498 426	*92,21*
OGÓŁEM	34 078 806	**31 503 776**	-2 575 030	*92,44*

Spadek wartości w tej grupie majątku wynika z corocznych odpisów umorzeniowych.

Wykres nr 28: Struktura „Budynków, lokali i obiektów inżynierii lądowej i wodnej" w podziale na ogólnomiejskie zakłady budżetowe (%)

Wykres nr 29: Zmiana wartości majątku trwałego – budynki, lokale i obiekty inżynierii lądowej i wodnej ogólnomiejskich zakładów budżetowych w latach 2022-2023

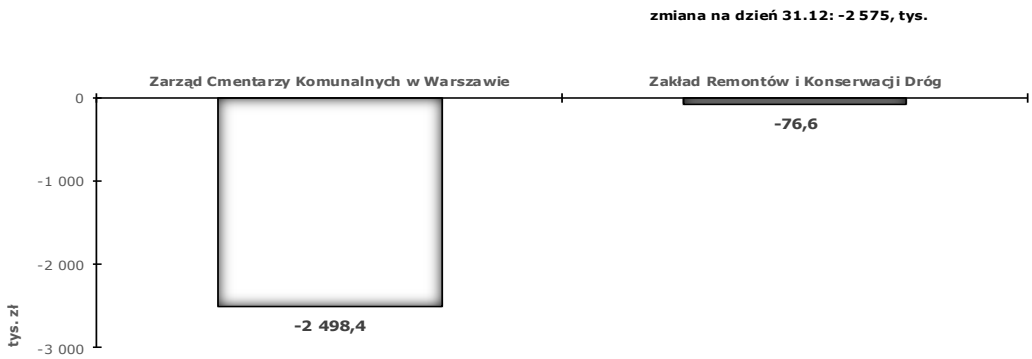

1.2.1.2. Pozostałe środki trwałe

Pozostałe środki trwałe ogólnomiejskich zakładów budżetowych wg stanu na 31 grudnia 2023 roku osiągnęły wartość 18 900 497 zł i w odniesieniu do stanu na 31 grudnia 2022 roku zwiększyły się o 921 492 zł, tj. o 5,13%.

Tabela nr 27: Ogólnomiejskie zakłady budżetowe - pozostałe środki trwałe

/w złotych/

	Stan na dzień:		Zmiana	Dynamika /%/
	31.12.2022 r.	**31.12.2023 r.**		
Zakład Remontów i Konserwacji Dróg	13 794 398	**14 806 161**	1 011 763	107,33
Zarząd Cmentarzy Komunalnych w Warszawie	4 184 607	**4 094 336**	-90 271	97,84
OGÓŁEM	17 979 005	**18 900 497**	921 492	105,13

Wykres nr 30: Struktura „Pozostałych środków trwałych" w podziale na ogólnomiejskie zakłady budżetowe (%)

Wykres nr 31: Zmiana wartości majątku trwałego – pozostałe środki trwałe ogólnomiejskich zakładów budżetowych w latach 2022-2023

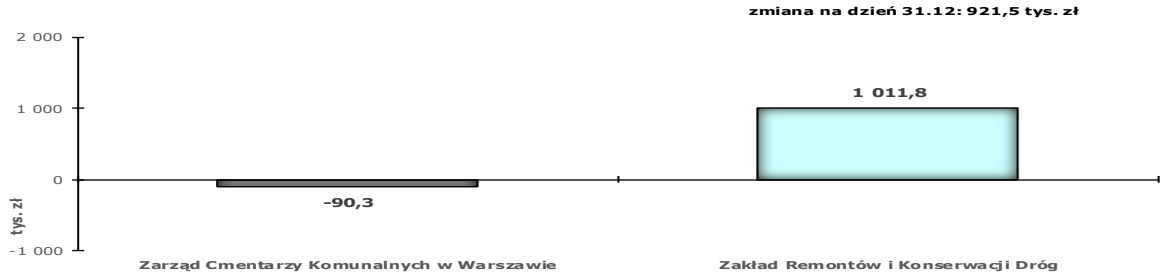

Wzrost w tej grupie majątku odnotował **Zakład Remontów i Konserwacji Dróg** w wyniku zakupu koparki kołowej, zagęszczarki, samochodów osobowych i ciężarowych, zasilacza awaryjnego, agregatów prądotwórczych, kserokopiarki.

1.2.1.3. Środki trwałe w budowie i zaliczki na ich poczet

Środki trwałe w budowie i zaliczki na ich poczet ogólnomiejskich zakładów budżetowych wg stanu na 31 grudnia 2023 roku osiągnęły wartość 8 089 321 zł i w odniesieniu do stanu na 31 grudnia 2022 roku zwiększyły się o 7 816 803 zł, tj. o 2868,36%.

Tabela nr 28: Ogólnomiejskie zakłady budżetowe - środki trwałe w budowie i zaliczki na ich poczet

/w złotych/

	Stan na dzień:		Zmiana	Dynamika /%/
	31.12.2022 r.	**31.12.2023 r.**		
Zakład Remontów i Konserwacji Dróg	0	**252 358**	252 358	-
Zarząd Cmentarzy Komunalnych w Warszawie	272 518	**7 836 963**	7 564 444	2875,76
OGÓŁEM	272 518	**8 089 321**	7 816 803	2968,36

W **Zarządzie Cmentarzy Komunalnych** wzrost nastąpił w związku z realizowaną budową pawilonów przy bramach Cmentarza Komunalnego Północnego, zespołu kolumbariów na Cmentarzu Wojskowym i Cmentarzu Komunalnym Południowym oraz systemu fotowoltaicznego w budynkach Cmentarza Komunalnego Północnego i Południowego, natomiast w **Zakładzie Remontów i Konserwacji Dróg** w wyniku realizacji budowy węzła cieplnego w budynku ZRiKD przy ul. Powązkowskiej 93.

1.2.1.4. Wartości niematerialne i prawne

Wartości niematerialne i prawne ogólnomiejskich zakładów budżetowych wg stanu na 31 grudnia 2023 roku osiągnęły wartość 132 147 zł i w odniesieniu do stanu na 31 grudnia 2022 roku zwiększyły się o 12 099 zł, tj. o 10,08%.

Tabela nr 29: Ogólnomiejskie zakłady budżetowe - wartości niematerialne i prawne

/w złotych/

	Stan na dzień:		Zmiana	Dynamika /%/
	31.12.2022 r.	**31.12.2023 r.**		
Zakład Remontów i Konserwacji Dróg	120 048	**132 147**	12 099	110,08

Wzrost wartości w tej grupie majątku wystąpił w Zakładzie Remontów i Konserwacji Dróg w wyniku zakupu licencji do routera sieciowego.

1.2.1.5. Należności długoterminowe

Należności długoterminowe nie wystąpiły w ogólnomiejskich zakładach budżetowych.

1.2.2. Dzielnicowe zakłady budżetowe

Majątek dzielnicowych zakładów budżetowych wg stanu na 31 grudnia 2023 roku osiągnął wartość 206 097 428 zł i w odniesieniu do stanu na 31 grudnia 2022 roku zwiększył się o 7 855 090 zł, tj. o 3,96%.

Majątek dzielnicowych zakładów budżetowych stanowi 0,48% majątku m.st. Warszawy.

Aktualnie wszystkie dzielnicowe zakłady budżetowe są zakładami realizującymi zadania z zakresu sportu i rekreacji. Na dzień sporządzenia *Informacji* działały Ośrodki Sportu i Rekreacji tj. dzielnicy: Bemowo, Śródmieście, Targówek, Ursus, Żoliborz oraz Ursynowskie Centrum Sportu i Centrum Sportu Wilanów.

Wykres nr 32: Struktura majątku dzielnicowych zakładów budżetowych ogółem w podziale na zakłady (%)

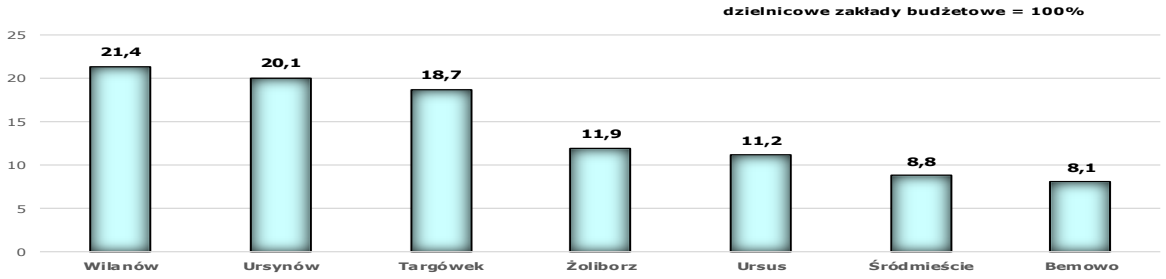

Wykres nr 33: Zmiana wartości majątku trwałego dzielnicowych zakładów budżetowych w latach 2022-2023 ogółem

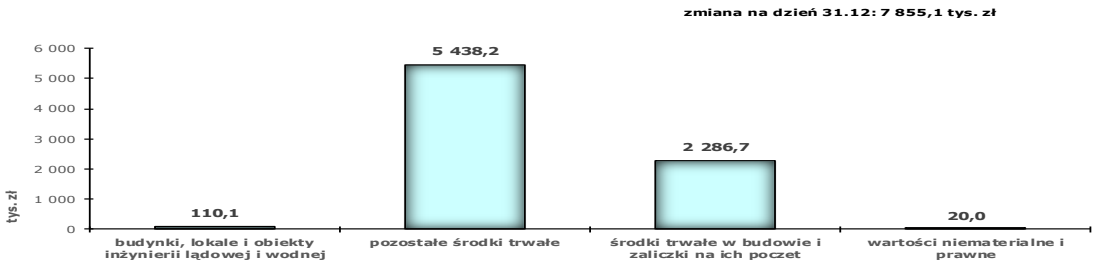

W majątku dzielnicowych zakładów budżetowych 90,97% stanowią budynki, lokale i obiekty inżynierii lądowej i wodnej.

1.2.2.1. Budynki, lokale i obiekty inżynierii lądowej i wodnej

Budynki, lokale i obiekty inżynierii lądowej i wodnej dzielnicowych zakładów budżetowych wg stanu na 31 grudnia 2023 roku osiągnęły wartość 187 491 264 zł i w odniesieniu do stanu na 31 grudnia 2022 roku zwiększyły się o 110 122 zł, tj. o 0,06%.

Wzrost wartości odnotował **Ośrodek Sportu i Rekreacji** w dzielnicy w wyniku**:**

- **Wilanów** - przyjęcia do ewidencji środków trwałych m.in.: zmodernizowanego oświetlenia na boisku i pływalni przy ul. Wiertniczej 26a, przebudowanych boisk sportowych przy ul. Gubinowskiej 28/30, odnowionej nawierzchni i nowych piłkochwytów na boiskach przy ul. Wiertniczej 26a;

- **Śródmieście** - przyjęcia do ewidencji środków trwałych dwóch boisk wielozadaniowych przy ul. Emilii Plater 29;

- **Żoliborz** – przyjęcia na stan środków trwałych nakładów z zakończonych inwestycji m.in. zmodernizowanych natrysków i szatni basenowych rodzinnych, zmodernizowanego oświetlenia hali basenowej oraz oświetlenia awaryjnego, toru przeszkód w skatepark'u przy ul. Potockiej 1;

- **Targówek** - przyjęcia na stan środków trwałych nakładów z zakończonej inwestycji dotyczącej modernizacji strefy SPA w kompleksie szatniowo-sanitarnym i modernizacji instalacji energetycznych na Pływalnii Polonez;

- **Ursynów** - przyjęcia na stan środków trwałych zmodernizowanych obiektów Ośrodka – etap IV;

Spadek wartości wystąpił w dwóch zakładach budżetowych dzielnic m.st. Warszawy, tj.: **Bemowo i Ursus** i wynikał z dokonania corocznych odpisów umorzeniowych.

Tabela nr 30: Dzielnicowe zakłady budżetowe - budynki, lokale, obiekty inżynierii lądowej i wodnej

/w złotych/

	Stan na dzień:		Zmiana	Dynamika /%/
	31.12.2022 r.	**31.12.2023 r.**		
Bemowo	13 130 594	**11 652 204**	-1 478 390	*88,74*
Śródmieście	17 160 986	**17 719 486**	558 500	*103,25*
Targówek	32 029 879	**32 190 604**	160 726	*100,50*
Ursus	21 412 164	**20 720 854**	-691 310	*96,77*
Ursynów	40 646 271	**40 659 193**	12 922	*100,03*
Wilanów	41 404 066	**42 621 998**	1 217 932	*102,94*
Żoliborz	21 597 183	**21 926 925**	329 742	*101,53*
OGÓŁEM	187 381 142	**187 491 264**	110 122	*100,06*

Wykres nr 34: Struktura „Budynków, lokali, obiektów inżynierii lądowej i wodnej" w podziale na dzielnicowe zakłady budżetowe (%)

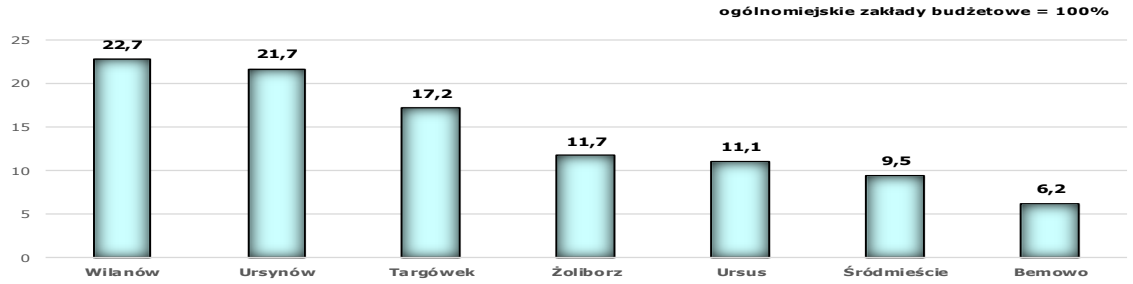

Wykres nr 35: Zmiana wartości majątku trwałego – budynki, lokale, obiekty inżynierii lądowej i wodnej dzielnicowych zakładów budżetowych w latach 2022-2023

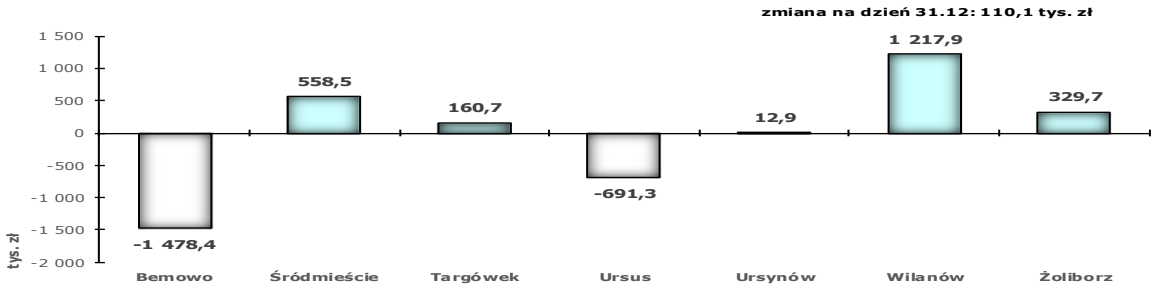

1.2.2.2. Pozostałe środki trwałe

Pozostałe środki trwałe dzielnicowych zakładów budżetowych wg stanu na 31 grudnia 2023 roku osiągnęły wartość 13 064 796 zł i w odniesieniu do stanu na 31 grudnia 2022 roku zwiększyły się o 5 438 246 zł, tj. o 71,31%.

Wzrost wartości odnotował Ośrodek Sportu i Rekreacji w dzielnicy w wyniku:

– **Targówek** - przyjęcia do ewidencji majątku powstałego w wyniku zakończenia inwestycji dotyczących m.in. modernizacji strefy SPA w kompleksie szatniowo-sanitarnym i modernizacji instalacji energetycznych na Pływalni Polonez;

– **Bemowo** – przyjęcia do ewidencji majątku powstałego w wyniku zakończenia inwestycji dotyczących m.in.: montażu paneli fotowoltaicznych na budynku pływalni, montażu instalacji fotowoltaicznej na terenie hali sportowej, rozbudowy systemu parkingowego na terenie hali sportowej;

- **Ursus** – przyjęcia do ewidencji środków trwałych m.in.: traktorka - kosiarki, systemu kamer systemu parkingowego, automatyki wentylacji, rejestratora do monitoringu, paneli fotowoltaicznych, podgrzewacza wody szafek ubraniowych;
- **Wilanów** – przyjęcia do ewidencji środków trwałych m.in.: maty ziębniczej i ramy wzmacniającej na lodowisku przy ul. Gubinowskiej 28/30, rolet i trybun do obiektu przy ul. Wiertniczej 26a, wanien do jacuzzi, komputerów, kopiarek, niszczarek;
- **Ursynów** – przyjęcia do ewidencji środków trwałych m.in. maszyn czyszczących, szafek schowkowych, kontenera;
- **Żoliborz** – przyjęcia do ewidencji środków trwałych m.in. traktorka kompaktowego, sprzętu na siłownię, podnośnika basenowego, bloków startowych, szorowarek.

Spadek stanu pozostałych środków trwałych wynikał z dokonanych odpisów umorzeniowych.

Tabela nr 31: Dzielnicowe zakłady budżetowe - pozostałe środki trwałe

/w złotych/

	Stan na dzień:		Zmiana	Dynamika /%/
	31.12.2022 r.	**31.12.2023 r.**		
Bemowo	922 819	**1 915 953**	993 134	*207,62*
Śródmieście	373 125	**349 162**	-23 963	*93,58*
Targówek	1 140 348	**4 375 708**	3 235 360	*383,72*
Ursus	1 498 158	**2 216 619**	718 460	*147,96*
Ursynów	207 602	**394 696**	187 094	*190,12*
Wilanów	1 049 715	**1 347 011**	297 296	*128,32*
Żoliborz	2 434 784	**2 465 648**	30 864	*101,27*
OGÓŁEM	7 626 550	**13 064 796**	5 438 246	*171,31*

Wykres nr 36: Struktura „Pozostałych środków trwałych" w podziale na dzielnicowe zakłady budżetowe (%)

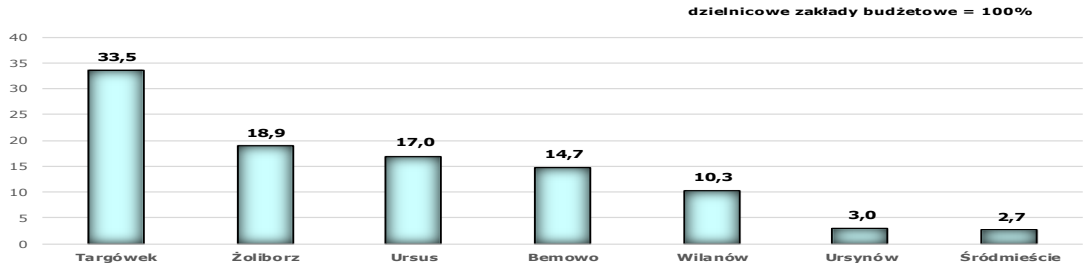

Wykres nr 37: Zmiana wartości majątku trwałego – pozostałe środki trwałe dzielnicowych zakładów budżetowych w latach 2022-2023

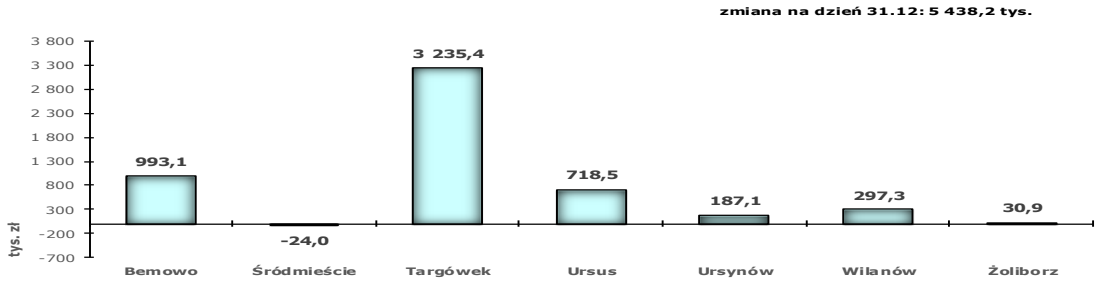

1.2.2.3. Środki trwałe w budowie i zaliczki na ich poczet

Środki trwałe w budowie i zaliczki na ich poczet dzielnicowych zakładów budżetowych wg stanu na 31 grudnia 2023 roku osiągnęły wartość 5 516 775 zł i w odniesieniu do stanu na 31 grudnia 2022 roku zwiększyły się o 2 286 697 zł, tj. o 70,79%.

Wzrost wartości nakładów finansowych na inwestycje rozpoczęte odnotował Ośrodek Sportu i Rekreacji w dzielnicy w wyniku:

- **Targówek** - zakupu i montażu instalacji fotowoltaicznej na trybunach stadionu lekkoatletycznego przy ul. Łabiszyńskiej 20;
- **Bemowo** - modernizacji hali sportowej wraz z zagospodarowaniem terenu przy ul. Obrońców Tobruku 40 - etap III, modernizacji kortów tenisowych oraz budową zaplecza wraz z infrastrukturą towarzyszącą i instalacji - multimedialnej zjeżdżalni i groty solnej;
- **Ursynów** - wykonania dokumentacji projektowej budowy instalacji fotowoltaicznej w czterech obiektach Ośrodka;
- **Ursus** - modernizacji schodów i boiska treningowego;
- **Żoliborz** - kontynuacji modernizacji Ośrodka Sportu i Rekreacji - dokumentacja projektowa.

Tabela nr 32: Dzielnicowe zakłady budżetowe - środki trwałe w budowie i zaliczki na ich poczet

/w złotych/

	Stan na dzień:		Zmiana	Dynamika /%/
	31.12.2022 r.	**31.12.2023 r.**		
Bemowo	2 176 402	**3 055 827**	879 425	*140,41*
Targówek	850 622	**1 954 829**	1 104 207	*229,81*
Ursus	35 490	**52 014**	16 524	*146,56*
Ursynów	0	**293 631**	293 631	-
Wilanów	46 440	**36 637**	-9 803	*78,89*
Żoliborz	121 124	**123 837**	2 713	*102,24*
OGÓŁEM	3 230 078	**5 516 775**	2 286 697	*170,79*

Wykres nr 38: Struktura „Środków trwałych w budowie i zaliczek na ich poczet" w podziale na dzielnicowe zakłady budżetowe (%)

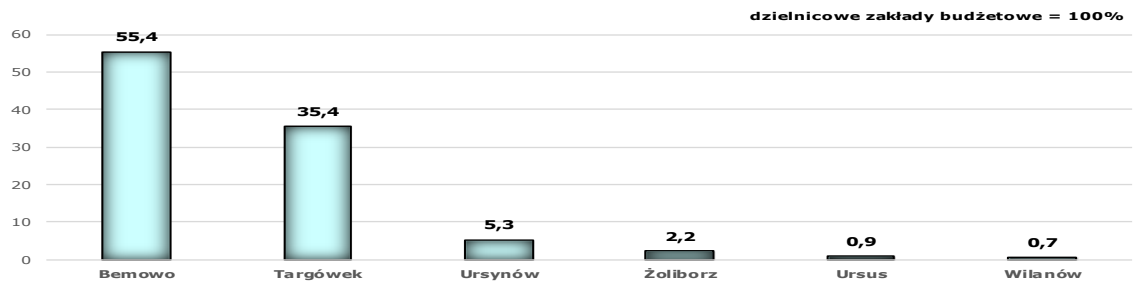

Wykres nr 39: Zmiana wartości majątku trwałego – środki trwałe w budowie i zaliczki na ich poczet dzielnicowych zakładów budżetowych w latach 2022-2023

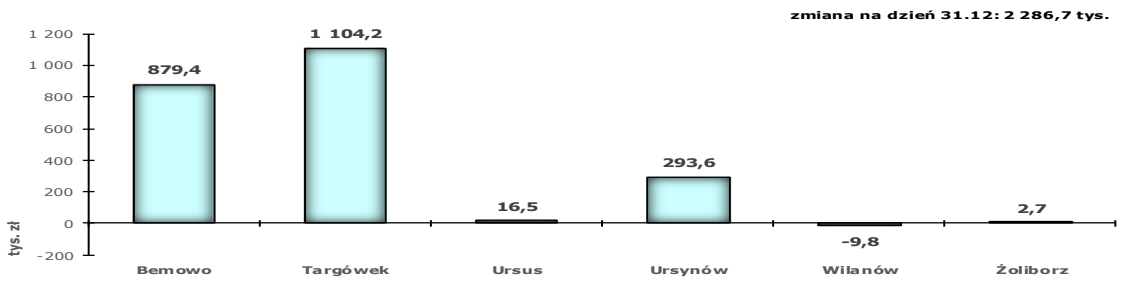

1.2.2.4. Wartości niematerialne i prawne

Wartości niematerialne i prawne dzielnicowych zakładów budżetowych wg stanu na 31 grudnia 2023 roku osiągnęły wartość 24 593 zł i w odniesieniu do stanu na 31 grudnia 2022 roku zwiększyły się o 20 026 zł, tj. o 438,48%.

Tabela nr 32 prezentuje wartość zakupionych programów komputerowych i licencji wykorzystywanych w działalności dzielnicowych zakładów budżetowych.

Wartości w tej grupie majątku wystąpiły w Ośrodku Sportu i Rekreacji w dzielnicy **Śródmieście** w związku z zakupem oprogramowania INFO-SYSTEM do ewidencji księgowej i podatku VAT.

Tabela nr 33: Dzielnicowe zakłady budżetowe - wartości niematerialne i prawne

/w złotych/

	Stan na dzień:		Zmiana	Dynamika /%/
	31.12.2022 r.	**31.12.2023 r.**		
Bemowo	4 567	**0**	-4 567	-
Śródmieście	0	**24 593**	24 593	-
OGÓŁEM	4 567	**24 593**	20 026	538,48

2. Majątek straży i inspekcji m.st. Warszawy

W strukturach Miasta działają:

– Komenda Miejska Państwowej Straży Pożarnej m.st. Warszawy;

– Państwowy Inspektorat Nadzoru Budowlanego.

Wartość ich majątku trwałego nie jest zaliczana do wartości majątku m.st. Warszawy zaprezentowanego w Rozdziale 1 – Majątek miasta stołecznego Warszawy i obejmuje trzy grupy majątku:

– budynki, lokale, obiekty inżynierii lądowej i wodnej,

– pozostałe środki trwałe,

– wartości niematerialne i prawne.

Tabela nr 34: Majątek trwały służb, inspekcji i straży m.st. Warszawy

/w złotych/

	Komenda Miejska Państwowej Straży Pożarnej m.st. Warszawy				Powiatowy Inspektorat Nadzoru Budowlanego dla m.st. Warszawy				OGÓŁEM			
	Stan na dzień:				Stan na dzień:				Stan na dzień:			
	31.12.2022 r.	31.12.2023 r.	Zmiana	Dynamika /%/	31.12.2022 r.	31.12.2023 r.	Zmiana	Dynamika /%/	31.12.2022 r.	31.12.2023 r.	Zmiana	Dynamika /%/
budynki, lokale i obiekty inżynierii lądowej i wodnej	30 492 524	**29 445 351**	-1 047 173	96,57	0	**0**	0	-	30 492 524	**29 445 351**	-1 047 173	96,57
pozostałe środki trwałe	6 363 158	**6 031 946**	-331 212	94,79	0	**0**	0	-	6 363 158	**6 031 946**	-331 212	94,79
wartości niematerialne i prawne	0	**0**	0	-	18 389	**9 194**	-9 194	50,00	18 389	**9 194**	-9 194	50,00
	36 855 682	**35 477 297**	-1 378 385	96,26	18 389	**9 194**	-9 194	50,00	36 874 071	**35 486 491**	-1 387 579	96,24

Spadek majątku straży i inspekcji m.st. Warszawy w poszczególnych grupach majątku wynika z dokonanych corocznych odpisów umorzeniowych.

3. Majątek osób prawnych miasta stołecznego Warszawy

W mieście stołecznym Warszawa na 31.12.2023 roku prowadziły działalność następujące osoby prawne:

– **15 zakładów opieki zdrowotnej,**

– **73 instytucje kultury.**

Ponadto **m.st. Warszawa**:

– **jest właścicielem 24 spółek prawa handlowego**,

– posiada **udziały w 6 spółkach prawa handlowego i 7 spółdzielniach mieszkaniowych**.

Dane o majątku komunalnym zostały opracowane na podstawie bilansów tych jednostek **sporządzonych na 31 grudnia 2022 roku** z uwagi na brak dostępności w okresie sporządzania niniejszej Informacji

sprawozdań finansowych za 2023 rok (ostateczny termin sporządzenia sprawozdania finansowego, zgodnie z ustawą o rachunkowości, przypada na 31 marca następnego roku).

Dane o udziałach m.st. Warszawy zostały wykazane na 31.12.2023 roku.

3.1. Samodzielne Publiczne Zakłady Opieki Zdrowotnej

Miasto stołeczne Warszawa, na 31.12.2022 roku było organem założycielskim dla 15 zakładów opieki zdrowotnej, w tym 2 szpitali.

Majątek zakładów opieki zdrowotnej w postaci sumy funduszy własnych ujętych w pasywach bilansów sporządzonych przez SPZOZ na koniec 2022 roku wyniósł 313 457 786 zł. W stosunku do 2021 roku kapitał (fundusz) SPZOZ zmniejszył się o 44 851 167 zł, tj. o 12,52%.

Tabela nr 35: Kapitały (fundusze) własne Samodzielnych Publicznych Zakładów Opieki Zdrowotnej m.st. Warszawy

/w złotych/

	Kapitał (fundusz) własny		Zmiana	Dynamika /%/
	Stan na dzień:			
	31.12.2021	**31.12.2022**		
Szpital Bielański im. ks. Jerzego Popiełuszki	-6 721 690	**-21 982 155**	-15 260 465	*327,03*
Warszawski Szpital dla Dzieci*	9 363 489	**0**	-9 363 489	*0,00*
Szpital Wolski im. dr Anny Gostyńskiej**	53 564 760	**0**	-53 564 760	*0,00*
Szpital Sepcjalistyczny "Inflancka" im. Krysi Niżyńskiej „Zakurzonej"***	-17 592 717	**0**	17 592 717	*0,00*
Szpital Specjalistyczny im. Świętej Rodziny	6 659 674	**7 130 007**	470 333	*107,06*
SZPZLO Warszawa Bemowo-Włochy	6 728 127	**7 757 843**	1 029 716	*115,30*
SZPZLO Warszawa-Mokotów	22 974 743	**24 461 667**	1 486 924	*106,47*
SZPZLO Warszawa-Ochota	17 283 516	**17 815 347**	531 831	*103,08*
SZPZLO Warszawa Praga-Południe	8 219 636	**6 407 736**	-1 811 900	*77,96*
SZPZLO Warszawa Praga-Północ	31 405 281	**34 529 958**	3 124 677	*109,95*
SZPZLO Warszawa-Rembertów	3 898 651	**4 443 583**	544 932	*113,98*
SZPZLO Warszawa Targówek	22 782 531	**22 864 913**	82 382	*100,36*
SPZOZ Warszawa-Ursynów	22 932 685	**23 085 195**	152 510	*100,67*
SZPZLO Warszawa-Wawer	43 024 450	**42 687 013**	-337 437	*99,22*
SZPZLO Warszawa-Wesoła	5 803 659	**5 659 618**	-144 041	*97,52*
SPZOZ Warszawa Wola - Śródmieście	43 686 653	**49 003 735**	5 317 082	*112,17*
SPZZLO Warszawa-Żoliborz	77 555 102	**82 410 569**	4 855 467	*106,26*
Centrum Odwykowe SPZOZ	6 740 403	**7 182 757**	442 354	*106,56*
OGÓŁEM	358 308 953	**313 457 786**	-44 851 167	*87,48*

* przekształcenie Warszawskiego Szpitala dla Dzieci w Warszawskie w Centrum Opieki Medycznej "Kopernik" sp. z o.o. 9 listopada 2022 r.

** przekształcenie Szpitala Wolskiego im. dr Anny Gostyńskiej w Szpital Wolski im. dr Anny Gostyńskiej sp. z o.o. 27 grudnia 2022 r.

*** połączenie Szpitala Sepcjalistycznego "Inflancka" im. Krysi Niżyńskiej „Zakurzonej" ze Szpitalem Bielańskim (podmiot przejmujący) 3 stycznia 2022 r.

Jednostki opieki zdrowotnej prowadzone w formie spółek prawa handlowego zostały ujęte w tabeli nr 37.

3.2. Instytucje kultury

Miasto stołeczne Warszawa, na 31.12.2022 roku było organizatorem dla 18 teatrów miejskich, 4 muzeów, Stołecznej Estrady, Centrum Myśli Jana Pawła II, Centrum Nauki „Kopernik", Centrum Kultury Filmowej im. Andrzeja Wajdy, Domu Spotkań z Historią, orkiestry Sinfonia Varsovia oraz 45 dzielnicowych instytucji kultury, tj. bibliotek, domów i ośrodków kultury.

Majątek instytucji kultury przedstawiony w postaci sumy funduszy własnych ujętych w pasywach bilansów sporządzonych przez każdą instytucję kultury na koniec 2022 roku wyniósł 238 767 371 zł i był wyższy od stanu na koniec 2021 roku o 4 507 603 zł, tj. o 1,92%.

Tabela nr 36: Kapitały (fundusze) własne instytucji kultury

/w złotych/

	Kapitał (fundusz) własny		Zmiana	Dynamika /%/
	Stan na dzień:			
	31.12.2021	**31.12.2022**		
Teatr Muzyczny Roma	17 785 504	**18 399 596**	614 092	*103,45*
Nowy Teatr	5 589 290	**4 713 541**	-875 749	*84,33*
Teatr Współczesny	2 903 414	**2 914 131**	10 717	*100,37*
Teatr Rozmaitości	3 458 237	**2 726 565**	-731 672	*78,84*
Teatr Kwadrat	3 040 722	**2 393 980**	-646 742	*78,73*
Teatr Dramatyczny miasta stołecznego Warszawy	3 733 990	**2 237 313**	-1 496 677	*59,92*
Teatr Rampa na Targówku	2 062 009	**1 885 115**	-176 894	*91,42*
Teatr Komedia	1 296 459	**1 423 877**	127 418	*109,83*
Teatr Ateneum im. Stefana Jaracza	1 269 056	**1 223 654**	-45 402	*96,42*
Teatr Studio im. Stanisława Ignacego Witkiewicza	1 713 550	**1 075 142**	-638 408	*62,74*
Teatr Żydowski im. Estery Rachel i Idy Kamińskich	1 841 564	**1 042 420**	-799 144	*56,61*
Teatr Powszechny im. Zygmunta Hübnera	1 074 719	**850 043**	-224 676	*79,09*
Teatr Syrena	-290 707	**566 686**	857 393	*-194,93*
Teatr BAJ	528 366	**542 819**	14 453	*102,74*
Teatr Lalek Guliwer	504 554	**242 234**	-262 320	*48,01*
Teatr "Scena Prezentacje"	244 341	**191 553**	-52 788	*78,40*
Teatr Ochoty	258 107	**150 123**	-107 984	*58,16*
Teatr Lalka	365 112	**9 224**	-355 888	*2,53*
Muzeum Warszawy	58 397 702	**59 688 808**	1 291 106	*102,21*
Muzeum Powstania Warszawskiego	14 286 505	**13 046 524**	-1 239 981	*91,32*
Muzeum Karykatury im. Eryka Lipińskiego	2 601 201	**2 497 915**	-103 286	*96,03*
Muzeum Marii Skłodowskiej-Curie w Warszawie	1 676 286	**1 539 366**	-136 920	*91,83*
Biblioteka Publiczna w Dzielnicy Mokotów	4 283 512	**4 108 198**	-175 314	*95,91*
Biblioteka Publiczna w Dzielnicy Wola	423 518	**517 682**	94 164	*122,23*
Biblioteka Publiczna w Dzielnicy Śródmieście	403 514	**445 627**	42 113	*110,44*
Biblioteka Publiczna w Dzielnicy Bemowo	358 178	**372 336**	14 158	*103,95*
Biblioteka Publiczna w Dzielnicy Ursynów	278 081	**303 389**	25 308	*109,10*
Biblioteka Publiczna w Dzielnicy Bielany	171 926	**266 048**	94 122	*154,75*
Biblioteka Publiczna w Dzielnicy Włochy	234 612	**263 886**	29 274	*112,48*
Biblioteka Publiczna w Dzielnicy Białołęka	341 024	**255 880**	-85 144	*75,03*
Biblioteka Publiczna w Dzielnicy Wawer	189 415	**240 963**	51 548	*127,21*
Biblioteka Publiczna w Dzielnicy Ursus	160 774	**222 694**	61 920	*138,51*
Biblioteka Publiczna w Dzielnicy Targówek	51 838	**172 313**	120 475	*332,41*
Biblioteka Publiczna w Dzielnicy Ochota	77 664	**171 307**	93 643	*220,57*
Biblioteka Publiczna w Dzielnicy Praga-Południe	414 341	**170 336**	-244 005	*41,11*
Biblioteka Publiczna w Dzielnicy Wilanów	37 202	**49 905**	12 703	*134,15*
Biblioteka Publiczna w Dzielnicy Wesoła	18 615	**42 263**	23 648	*227,04*
Biblioteka Publiczna w Dzielnicy Praga-Północ	-90 290	**36 603**	126 893	*-40,54*
Biblioteka Publiczna w Dzielnicy Żoliborz	15 430	**23 018**	7 588	*149,18*
Biblioteka Publiczna w Dzielnicy Rembertów	-20 956	**-57 400**	-36 444	*273,91*
Centrum Nauki Kopernik	51 536 617	**58 595 725**	7 059 108	*113,70*
Stołeczna Estrada	18 315 991	**19 161 845**	845 854	*104,62*
Orkiestra Sinfonia Varsovia	13 390 382	**14 137 402**	747 020	*105,58*
Centrum Promocji Kultury w Dzielnicy Praga-Południe	1 515 481	**2 758 991**	1 243 510	*182,05*
Ośrodek Kultury "ARSUS" w Dzielnicy Ursus	2 447 023	**1 703 344**	-743 679	*69,61*
Centrum "ŁOWICKA" Dom Kultury w Dzielnicy Mokotów	2 002 202	**1 674 613**	-327 589	*83,64*
Służewski Dom Kultury w Dzielnicy Mokotów	1 294 007	**1 484 730**	190 723	*114,74*
Dom Kultury "Śródmieście"	1 014 168	**1 443 066**	428 898	*142,29*
Bielański Ośrodek Kultury	1 527 677	**1 425 815**	-101 862	*93,33*
Bemowskie Centrum Kultury	1 697 768	**1 146 091**	-551 677	*67,51*
Prom Kultury Saska Kępa	1 074 992	**1 076 710**	1 718	*100,16*
Dom Kultury "KADR" w Dzielnicy Mokotów	612 934	**1 032 291**	419 357	*168,42*
Ośrodek Kultury Ochoty	602 449	**821 216**	218 767	*136,31*
Białołęcki Ośrodek Kultury	598 079	**777 695**	179 616	*130,03*
Dom Kultury "PRAGA" w Dzielnicy Praga-Północ	490 464	**697 637**	207 173	*142,24*
Staromiejski Dom Kultury	535 086	**697 043**	161 957	*130,27*
Dom Kultury "ZACISZE" w Dzielnicy Targówek	531 725	**600 293**	68 568	*112,90*
Dom Kultury "DOROŻKARNIA" w Dzielnicy Mokotów	397 009	**573 145**	176 136	*144,37*
Wawerskie Centrum Kultury	301 359	**490 524**	189 165	*162,77*
Wolskie Centrum Kultury	485 446	**399 681**	-85 765	*82,33*
Dom Kultury "ŚWIT" w Dzielnicy Targówek	314 336	**370 032**	55 696	*117,72*
Centrum Kultury Filmowej im. Andrzeja Wajdy	248 161	**281 238**	33 077	*113,33*
Ursynowskie Centrum Kultury "Alternatywy"	256 189	**223 973**	-32 216	*87,42*
Centrum Myśli Jana Pawła II	336 292	**201 487**	-134 805	*59,91*
Ośrodek Kultury w Dzielnicy Wesoła	60 820	**129 759**	68 939	*213,35*
Dom Spotkań z Historią	821 957	**63 654**	-758 303	*7,74*
Dom Kultury "REMBERTÓW"	24 651	**24 834**	183	*100,74*
Dom Kultury "WYGODA" w Dzielnicy Rembertów	32 818	**19 430**	-13 388	*59,21*
Centrum Kultury i Aktywności w Dzielnicy Targówek	-1 294	**5 165**	6 459	*-399,15*
Żoliborski Dom Kultury*	0	**-26 353**	-26 353	-
Centrum Kultury "WILANÓW"	142 499	**-39 329**	-181 828	*-27,60*
Dom Kultury "Włochy"	-218 351	**-58 379**	159 972	*26,74*
Dzielnicowy Ośrodek Kultury Ursynów	182 452	**-91 674**	-274 126	*-50,25*
OGÓŁEM	234 259 768	**238 767 371**	4 507 603	*101,92*

*Żoliborski Dom Kultury - instytucja kultury powołana 16 listopada 2021 r.

3.3. Udziały miasta stołecznego Warszawy

Miasto stołeczne Warszawa na 31.12.2023 roku jest jedynym właścicielem udziałów i akcji w 24 spółkach prawa handlowego, w 6 spółkach jest udziałowcem oraz posiada udziały w 7 spółdzielniach mieszkaniowych.

Zmiany dotyczące ilości jednoosobowych spółek m.st. Warszawy, wartości udziałów (akcji) i ilości objętych udziałów (akcji) w tych spółkach omówiono szczegółowo w rozdziale 1.1.1.8.

Tabela nr 37: Wartość i ilość udziałów (akcji) w jednoosobowych spółkach m.st. Warszawy

/w złotych/

	Wartość udziałów (akcji) m.st. Warszawy			Ilość udziałów (akcji) m. st. Warszawy		
	Stan na dzień:		Zmiana	Stan na dzień:		Zmiana
	31.12.2022	**31.12.2023**		31.12.2022	**31.12.2023**	
Centrum Medyczne ŻELAZNA sp. z o.o.	1 000 000	**3 650 000**	2 650 000	1 000	**3 650**	2 650
Country House U.A. sp. z o.o. w likwidacji	50 000	**50 000**	0	100	**100**	0
GGKO - Zarządzanie Nieruchomościami sp. z o.o.	520 300	**520 300**	0	10 406	**10 406**	0
Metro Warszawskie sp. z o.o.	328 917 500	**328 917 500**	0	657 835	**657 835**	0
Miejskie Przedsiębiorstwo Oczyszczania w m.st. Warszawie sp. z o.o.	292 808 000	**292 808 000**	0	585 616	**585 616**	0
Miejskie Przedsiębiorstwo Realizacji Inwestycji sp. z o.o.	221 991 000	**164 391 000**	-57 600 000	443 982	**328 782**	-115 200
Miejskie Przedsiębiorstwo Usług Komunalnych sp. z o.o.	2 300 000	**2 300 000**	0	4 600	**4 600**	0
Miejskie Przedsiębiorstwo Wodociągów i Kanalizacji w m. st. Warszawie S.A.	2 734 575 100	**2 734 575 100**	0	27 345 751	**27 345 751**	0
Miejskie Zakłady Autobusowe sp. z o.o.	566 758 000	**566 758 000**	0	1 133 516	**1 133 516**	0
Przedsiębiorstwo Gospodarki Maszynami Budownictwa "Warszawa" sp. z o.o.	5 000 000	**5 000 000**	0	10 000	**10 000**	0
SEDECO sp. z o.o.	20 111 000	**20 111 000**	0	20 111	**20 111**	0
Stołeczne Centrum Opiekuńczo-Lecznicze sp. z o.o.	62 965 000	**63 465 000**	500 000	62 965	**63 465**	500
Szpital Czerniakowski sp. z o.o.	33 392 000	**33 417 000**	25 000	33 392	**33 417**	25
Szpital Grochowski im. dr med. Rafała Masztaka sp. z o.o.	19 395 000	**19 905 000**	510 000	19 395	**19 905**	510
Szpital Praski p.w. Przemienienia Pańskiego sp. z o.o.	19 360 000	**19 375 000**	15 000	19 360	**19 375**	15
Warszawski Szpital Południowy sp. z o.o.	23 414 000	**23 970 000**	556 000	23 414	**23 970**	556
Warexpo sp. z o.o.	1 230 050	**1 230 050**	0	24 601	**24 601**	0
Szybka Kolej Miejska sp. z o.o.	80 500 000	**80 500 000**	0	80 500	**80 500**	0
Towarzystwo Budownictwa Społecznego Warszawa Północ sp. z o.o.	177 563 000	**191 261 000**	13 698 000	177 563	**191 261**	13 698
Towarzystwo Budownictwa Społecznego Warszawa Południe sp. z o.o.	158 015 000	**222 908 000**	64 893 000	158 015	**222 908**	64 893
Tramwaje Warszawskie sp. z o.o.	567 275 000	**1 063 275 000**	496 000 000	1 134 550	**2 126 550**	992 000
Zarząd Pałacu Kultury i Nauki sp. z o.o.	3 300 000	**3 300 000**	0	6 600	**6 600**	0
Warszawskie Centrum Opieki Medycznej "Kopernik" sp. z o.o.*	100 000	**3 100 000**	3 000 000	100	**3 100**	3 000
Szpital Wolski im. dr Anny Gostyńskiej sp. z o.o.**	100 000	**21 801 000**	21 701 000	100	**21 801**	21 701
Razem wartość udziałów (akcji) m.st. Warszawy	5 320 639 950	**5 866 587 950**	545 948 000			

Tabela nr 38: Wartość i ilość udziałów (akcji) w kapitale zakładowym spółek

/w złotych/

	Wartość udziałów (akcji) m.st. Warszawy		Zmiana	Dynamika /%/	Udział m.st. Warszawy w kapitale zakładowym spółki (w %)	
	Stan na dzień:				Stan na dzień:	
	31.12.2022	**31.12.2023**			31.12.2022	**31.12.2023**
Mazowiecki Fundusz Poręczeń Kredytowych sp. z o.o.	16 000 000	**16 000 000**	0	*100,00*	40,22	**40,22**
CORP sp. z o.o.	50 050	**50 050**	0	*100,00*	10,00	**10,00**
PKN Orlen S.A.	1 866	**1 866**	0	*100,00*	0,00	**0,00**
PKO BP S.A.	150	**150**	0	*100,00*	0,00	**0,00**
Veolia Energia Warszawa S.A.	100	**100**	0	*100,00*	0,0000139	**0,0000139**
Hotele Warszawskie Syrena sp. z o.o.	2 450	**2 450**	0	*100,00*	0,049	**0,049**
Razem wartość udziałów (akcji) m.st. Warszawy	16 054 616	**16 054 616**	0	*100,00%*		

Tabela nr 39: Udział m.st. Warszawy w spółdzielniach mieszkaniowych

/w złotych/

	Wartość udziałów m.st. Warszawy		Zmiana	Dynamika /%/
	Stan na dzień:			
	31.12.2022	**31.12.2023**		
Spółdzielnia Budowlano-Mieszkaniowa Merkury	1 500	**1 500**	0	*100,00*
Międzyzakładowa Spółdzielnia Mieszkaniowa "Grabów"	5 005	**5 005**	0	*100,00*
Spółdzielnia Mieszkaniowa "Na Skraju"	3 000	**3 000**	0	*100,00*
Spółdzielnia Mieszkaniowa "Pietraszewicza-Lota"	25 000	**25 000**	0	*100,00*
Spółdzielnia Mieszkaniowo-Budowlana "Imielin"	6 000	**6 000**	0	*100,00*
Spółdzielnia Mieszkaniowa "WOLA"	4 800	**4 800**	0	*100,00*
Spółdzielnia Mieszkaniowa "Waszyngtona"	1 680	**1 680**	0	*100,00*
Razem wartość udziałów m.st. Warszawy	46 985	**46 985**	0	*100,00%*

4. Dochody miasta stołecznego Warszawy z wykonywania prawa własności i innych praw majątkowych

Dochody m.st. Warszawy z wykonywania praw majątkowych obejmujące dochody z własności w 2023 roku łącznie wyniosły 1 486 074 352 zł z tego:

- dochody z najmu i dzierżawy mienia, opłaty za użytkowanie wieczyste nieruchomości, trwały zarząd, użytkowanie i służebności — 1 100 664 091 zł
- wpływy ze sprzedaży lokali i nieruchomości, składników majątkowych — 314 318 337 zł
- wpływy z przekształcenia prawa użytkowania wieczystego w prawo własności — 70 838 166 zł
- dywidenda od spółek — 253 758 zł

Tabela nr 40: Dochody miasta stołecznego Warszawy z wykonywania prawa własności i innych praw majątkowych

/w złotych/

	Stan na dzień:		Zmiana	Dynamika /%/
	31.12.2022	**31.12.2023**		
wpływy ze sprzedaży lokali i nieruchomości	214 516 289	**312 841 731**	98 325 442	*145,84*
wpływy ze sprzedaży składników majątkowych	3 442 796	**1 476 606**	-1 966 190	*42,89*
opłaty za użytkowanie wieczyste nieruchomości oraz za trwały zarząd, użytkowanie i służebności	295 019 493	**288 213 306**	-6 806 187	*97,69*
dochody z najmu i dzierżawy mienia	732 797 044	**812 450 785**	79 653 741	*110,87*
dywidenda od spółek	203 988	**253 758**	49 770	*124,40*
wpływy z przekształcenia prawa użytkowania wieczystego w prawo własności	62 718 750	**70 838 166**	8 119 416	*112,95*
Razem	1 308 698 360	**1 486 074 352**	177 375 992	*113,55*

Dochody uzyskane z majątku miasta stołecznego Warszawy wyniosły w analizowanym okresie 1 486 074 352 zł i w porównaniu do stanu na 31.12.2022 roku są wyższe o 177 375 992 zł.

SPIS TABEL

Tabela nr 1: Majątek miasta stołecznego Warszawy – ogółem 10
Tabela nr 2: Majątek miasta stołecznego Warszawy – struktura w % 10
Tabela nr 3: Majątek miasta stołecznego Warszawy – jednostki budżetowe 11
Tabela nr 4: Majątek trwały ewidencjonowany w Urzędzie m.st. Warszawy wg stanu na 31 grudnia 2023 roku 13
Tabela nr 5: Wartość księgowa gruntów 14
Tabela nr 6: Powierzchnia gruntów w tym obciążonych wieczystym użytkowaniem 15
Tabela nr 7: Nieruchomości inwestycyjne w podziale na jednostki organizacyjne Urzędu m.st. Warszawy 17
Tabela nr 8: Budynki, lokale i obiekty inżynierii lądowej i wodnej ewidencjonowane w Urzędzie m.st. Warszawy 18
Tabela nr 9: Pozostałe środki trwałe ewidencjonowane w Urzędzie m.st. Warszawy 21
Tabela nr 10: Środki trwałe w budowie i zaliczki na ich poczet ewidencjonowane w Urzędzie m.st. Warszawy 23
Tabela nr 11: Należności długoterminowe ewidencjonowane w Urzędzie m.st. Warszawy 28
Tabela nr 12: Wartości niematerialne i prawne ewidencjonowane w Urzędzie m.st. Warszawy 30
Tabela nr 13: Długoterminowe aktywa finansowe ewidencjonowane w Urzędzie m.st. Warszawy 32
Tabela nr 14: Majątek trwały pozostałych jednostek budżetowych 32
Tabela nr 15: Ogólnomiejskie jednostki budżetowe - budynki, lokale i obiekty inżynierii lądowej i wodnej 35
Tabela nr 16: Ogólnomiejskie jednostki budżetowe - pozostałe środki trwałe 38
Tabela nr 17: Ogólnomiejskie jednostki budżetowe - środki trwałe w budowie (inwestycje rozpoczęte) 39
Tabela nr 18: Ogólnomiejskie jednostki budżetowe - wartości niematerialne i prawne 41
Tabela nr 19: Ogólnomiejskie jednostki budżetowe - należności długoterminowe 42
Tabela nr 20: Dzielnicowe jednostki budżetowe m.st. Warszawy - budynki, lokale, obiekty inżynierii lądowej i wodnej 43
Tabela nr 21: Dzielnicowe jednostki budżetowe m.st. Warszawy - pozostałe środki trwałe 49
Tabela nr 22: Dzielnicowe jednostki budżetowe m.st. Warszawy - środki trwałe w budowie i zaliczki na ich poczet 52
Tabela nr 23: Dzielnicowe jednostki budżetowe m.st. Warszawy - wartości niematerialne i prawne 54
Tabela nr 24: Dzielnicowe jednostki budżetowe m.st. Warszawy - należności długoterminowe 55
Tabela nr 25: Majątek trwały zakładów budżetowych ogółem 56
Tabela nr 26: Ogólnomiejskie zakłady budżetowe - budynki, lokale i obiekty inżynierii lądowej i wodnej 58
Tabela nr 27: Ogólnomiejskie zakłady budżetowe - pozostałe środki trwałe 59
Tabela nr 28: Ogólnomiejskie zakłady budżetowe - środki trwałe w budowie i zaliczki na ich poczet 60
Tabela nr 29: Ogólnomiejskie zakłady budżetowe - wartości niematerialne i prawne 60
Tabela nr 30: Dzielnicowe zakłady budżetowe - budynki, lokale, obiekty inżynierii lądowej i wodnej 62
Tabela nr 31: Dzielnicowe zakłady budżetowe - pozostałe środki trwałe 64
Tabela nr 32: Dzielnicowe zakłady budżetowe - środki trwałe w budowie i zaliczki na ich poczet 65
Tabela nr 33: Dzielnicowe zakłady budżetowe - wartości niematerialne i prawne 67
Tabela nr 34: Majątek trwały służb, inspekcji i straży m.st. Warszawy 67
Tabela nr 35: Kapitały (fundusze) własne Samodzielnych Publicznych Zakładów Opieki Zdrowotnej m.st. Warszawy 68
Tabela nr 36: Kapitały (fundusze) własne instytucji kultury 70
Tabela nr 37: Wartość i ilość udziałów (akcji) w jednoosobowych spółkach m.st. Warszawy 71
Tabela nr 38: Wartość i ilość udziałów (akcji) w kapitale zakładowym spółek 71
Tabela nr 39: Udział m.st. Warszawy w spółdzielniach mieszkaniowych 71
Tabela nr 40: Dochody miasta stołecznego Warszawy z wykonywania prawa własności i innych praw majątkowych 72

SPIS WYKRESÓW

Wykres nr 1: Struktura majątku m.st. Warszawy – ogółem (%) ... 11
Wykres nr 2: Struktura składników majątku Urzędu m.st. Warszawy (%) ... 12
Wykres nr 3: Struktura majątku trwałego w podziale na jednostki organizacyjne Urzędu m.st. Warszawy (%) ... 13
Wykres nr 4: Struktura gruntów wg wartości w podziale na jednostki organizacyjne Urzędu m.st. Warszawy (%) ... 16
Wykres nr 5: Zmiana wartości gruntów Urzędu m.st. Warszawy w latach 2022-2023 ... 16
Wykres nr 6: Struktura „Budynki, lokale, obiekty inżynierii lądowej i wodnej" w podziale na jednostki organizacyjne Urzędu m.st. Warszawy (%) . 19
Wykres nr 7: Zmiana wartości majątku Urzędu m.st. Warszawy – budynki, lokale, obiekty inżynierii lądowej i wodnej w latach 2022-2023 ... 20
Wykres nr 8: Struktura „Pozostałe środki trwałe" w podziale na jednostki organizacyjne Urzędu m.st. Warszawy (%) ... 22
Wykres nr 9: Zmiana wartości majątku Urzędu m.st. Warszawy – pozostałe środki trwałe w latach 2022-2023 ... 22
Wykres nr 10: Struktura „Środki trwałe w budowie i zaliczki na ich poczet" w podziale na jednostki organizacyjne Urzędu m.st. Warszawy (%) ... 26
Wykres nr 11: Zmiana wartości majątku Urzędu m.st. Warszawy – środki trwałe w budowie i zaliczki na ich poczet w latach 2022-2023 ... 27
Wykres nr 12: Struktura „Należności długoterminowe" w podziale na jednostki organizacyjne Urzędu m.st. Warszawy (%) ... 29
Wykres nr 13: Zmiana wartości majątku m.st. Warszawy – należności długoterminowe w latach 2022-2023 ... 29
Wykres nr 14: Struktura majątku ogólnomiejskich jednostek budżetowych ogółem (%) ... 33
Wykres nr 15: Zmiana wartości majątku ogólnomiejskich jednostek budżetowych w latach 2022-2023 ogółem ... 33
Wykres nr 16: Struktura majątku ogółem w podziale na dzielnicowe jednostki budżetowe (%) ... 42
Wykres nr 17: Zmiana wartości majątku dzielnicowych jednostek budżetowych w latach 2022-2023 ogółem ... 43
Wykres nr 18: Struktura „Budynków, lokali, obiektów inżynierii lądowej i wodnej" w podziale na dzielnicowe jednostki budżetowe (%) ... 46
Wykres nr 19: Zmiana wartości majątku – budynki, lokale, obiekty inżynierii lądowej i wodnej dzielnicowych jednostek budżetowych w latach 2022-2023 ogółem ... 47
Wykres nr 20: Struktura „Pozostałych środków trwałych" w podziale na dzielnicowe jednostki budżetowe (%) ... 50
Wykres nr 21: Zmiana wartości majątku – pozostałe środki trwałe dzielnicowych jednostek budżetowych w latach 2022-2023 ... 50
Wykres nr 22: Struktura „Środków trwałych w budowie i zaliczek na ich poczet" w podziale na dzielnicowe jednostki budżetowe (%) ... 53
Wykres nr 23: Struktura „Wartości niematerialnych i prawnych" w podziale na dzielnicowe jednostki budżetowe (%) ... 54
Wykres nr 24: Zmiana wartości majątku trwałego – wartości niematerialne i prawne dzielnicowych jednostek budżetowych w latach 2022-2023 54
Wykres nr 25: Zmiana wartości majątku – należności długoterminowe dzielnicowych jednostek budżetowych w latach 2022-2023 ... 56
Wykres nr 26: Struktura majątku ogólnomiejskich zakładów budżetowych ogółem w podziale na zakłady (%) ... 57
Wykres nr 27: Zmiana wartości majątku trwałego ogólnomiejskich zakładów budżetowych ogółem w latach 2022-2023 ... 57
Wykres nr 28: Struktura „Budynków, lokali i obiektów inżynierii lądowej i wodnej" w podziale na ogólnomiejskie zakłady budżetowe (%) ... 58
Wykres nr 29: Zmiana wartości majątku trwałego – budynki, lokale i obiekty inżynierii lądowej i wodnej ogólnomiejskich zakładów budżetowych w latach 2022-2023 ... 58
Wykres nr 30: Struktura „Pozostałych środków trwałych" w podziale na ogólnomiejskie zakłady budżetowe (%) ... 59
Wykres nr 31: Zmiana wartości majątku trwałego – pozostałe środki trwałe ogólnomiejskich zakładów budżetowych w latach 2022-2023 ... 59
Wykres nr 32: Struktura majątku dzielnicowych zakładów budżetowych ogółem w podziale na zakłady (%) ... 61
Wykres nr 33: Zmiana wartości majątku trwałego dzielnicowych zakładów budżetowych w latach 2022-2023 ogółem ... 61
Wykres nr 34: Struktura „Budynków, lokali, obiektów inżynierii lądowej i wodnej" w podziale na dzielnicowe zakłady budżetowe (%) ... 63
Wykres nr 35: Zmiana wartości majątku trwałego – budynki, lokale, obiekty inżynierii lądowej i wodnej dzielnicowych zakładów budżetowych w latach 2022-2023 ... 63
Wykres nr 36: Struktura „Pozostałych środków trwałych" w podziale na dzielnicowe zakłady budżetowe (%) ... 64
Wykres nr 37: Zmiana wartości majątku trwałego – pozostałe środki trwałe dzielnicowych zakładów budżetowych w latach 2022-2023 ... 65
Wykres nr 38: Struktura „Środków trwałych w budowie i zaliczek na ich poczet" w podziale na dzielnicowe zakłady budżetowe (%) ... 66
Wykres nr 39: Zmiana wartości majątku trwałego – środki trwałe w budowie i zaliczki na ich poczet dzielnicowych zakładów budżetowych w latach 2022-2023 ... 66

WYKAZ JEDNOSTEK ORGANIZACYJNYCH MIASTA STOŁECZNEGO WARSZAWY

WYKAZ OGÓLNOMIEJSKICH JEDNOSTEK BUDŻETOWYCH

1. **Centrum Aktywności międzypokoleniowej "Nowolipie"**
   ul. Nowolipie 25B
2. **Centrum Alzheimera**
   Al. Wilanowska 257
3. **Centrum Usług Społecznych „Społeczna Warszawa”**
   ul. Skaryszewska 3
4. **Centrum Wspierania Rodzin ”Rodzinna Warszawa”**
   ul. Stara 4
5. **Dom Dziecka nr 1 „Nasz Dom” im. Maryny Falskiej**
   Al. Zjednoczenia 34
6. **Dom Dziecka nr 2 im. dr Janusza Korczaka**
   ul. Jaktorowska 6
7. **Dom Dziecka nr 9 im. Lidii i Adama Ciołkoszów**
   ul. Korotyńskiego 13
8. **Dom Dziecka nr 15 im. ks. G. P. Baudouina**
   ul. Nowogrodzka 75
9. **Dom Dziecka nr 16**
   ul. Międzyparkowa 5
10. **Dom Pomocy Społecznej Wójtowska**
    ul. Wójtowska 13
11. **Dom Pomocy Społecznej „Budowlani”**
    ul. Elekcyjna 6
12. **Dom Pomocy Społecznej „Chemik”**
    ul. Korotyńskiego 10
13. **Dom Pomocy Społecznej „Kombatant”**
    ul. Sternicza 125
14. **Dom Pomocy Społecznej „Leśny”**
    ul. Tułowicka 3
15. **Dom Pomocy Społecznej „Na Bachusa”**
    ul. Bachusa 7
16. **Centrum Wsparcia Społecznego „Na Przedwiośniu”**
    ul. Przedwiośnie 1
17. **Dom Pomocy Społecznej „Pod Brzozami”**
    ul. Bohaterów 46/48
18. **Dom Pomocy Społecznej „Syrena”**
    ul. Syreny 26
19. **Dom Pomocy Społecznej dla Kombatantów**
    ul. Dickensa 25
20. **Dom Pomocy Społecznej im. „Matysiaków”**
    ul. Arabska 3
21. **Dom Pomocy Społecznej im. św. Brata Alberta**
    ul. Kawęczyńska 4b
22. **Dom Pomocy Społecznej Pracownika Oświaty**
    ul. Parkowa 7a
23. **Komenda Miejska Państwowej Straży Pożarnej m.st. Warszawy**
    ul. Polna 1, 00-622
24. **Lasy Miejskie - Warszawa**
    ul. Korkowa 170A
25. **Miejski Ogród Zoologiczny im. Antoniny i Jana Żabińskich w Warszawie**
    ul. Ratuszowa 1/3
26. **Miejskie Biuro Finansów Oświaty m.st. Warszawy**
    ul. Mokotowska 55
    w tym 54 jednostki organizacyjne:
    - **Bursa Szkolna nr 6**
      ul. Okopowa 55a
    - **Instytut Głuchoniemych im. ks. Jakuba Falkowskiego**
      plac Trzech Krzyży 4/6
    - **Młodzieżowy Ośrodek Socjoterapii nr 1 „SOS”**
      ul. Różana 22/24
    - **Młodzieżowy Ośrodek Socjoterapii nr 2 „KĄT”**
      ul. Zorzy 17
    - **Młodzieżowy Ośrodek Socjoterapii nr 3 „Dom na Trakcie” im. prof. dr S. Jedlewskiego**
      ul. Trakt Lubelski 40
    - **Młodzieżowy Ośrodek Socjoterapii nr 4**
      ul. Al. Reymonta 16

- **Młodzieżowy Ośrodek Socjoterapii nr 6**
  ul. Brożka 26
- **Młodzieżowy Ośrodek Socjoterapii nr 7**
  ul. Osowska 81
- **Młodzieżowy Ośrodek Socjoterapii nr 8**
  ul. Podmokła 4
- **Młodzieżowy Ośrodek Wychowawczy nr 2**
  ul. Strażacka 57
- **Młodzieżowy Ośrodek Wychowawczy nr 3 im. dr Grzegorza Maja**
  ul. Patriotów 90
- **Młodzieżowy Ośrodek Wychowawczy nr 4**
  ul. Dolna 19
- **Specjalny Ośrodek Szkolno-Wychowawczy dla Głuchych im. J. Siestrzyńskiego**
  ul. Łucka 17/23
- **Pałac Młodzieży PKiN**
  pl. Defilad 1
- **Państwowe Ognisko Artystyczne „Nowolipki”**
  ul. Nowolipie 9 B
- **Specjalistyczna Poradnia Psychologiczno-Pedagogiczna "Uniwersytet dla Rodziców"**
  ul. Karolkowa 53 A
- **Poradnia Specjalistyczna Młodzieżowy Ośrodek Profilaktyki i Psychoterapii "MOP"**
  ul. Boryszewska 4
- **Przedszkole Specjalne nr 68**
  ul. Ożarowska 75a
- **Specjalistyczna Poradnia Psychologiczno-Pedagogiczna „TOP”**
  ul. Raszyńska 8/10
- **Specjalistyczna Poradnia Profilaktyczno- Terapeutyczna ”OPTA”**
  ul. Wiśniowa 56
- **Specjalny Ośrodek Szkolno-Wychowawczy dla Dzieci Słabowidzących nr 8**
  ul. Koźmińska 7
- **Specjalny Ośrodek Szkolno-Wychowawczy nr 9**
  ul. Jana Paska 10
- **Specjalny Ośrodek Szkolno-Wychowawczy nr „Dom przy Rynku”**
  ul. Rynek Nowego Miasta 4
- **Specjalny Ośrodek Szkolno-Wychowawczy dla Dzieci Słabosłyszących nr 15**
  ul. Twarda 8/12
- **Stołeczne Centrum Edukacji Kulturalnej**
  ul. Jezuicka 4
- **Szkoła Podstawowa Specjalna nr 302**
  ul. Koszykowa 79B
- **Szkoła Podstawowa Specjalna nr 22**
  ul. Spartańska 1
- **Szkoła Podstawowa Specjalna nr 99**
  ul. Bartnicza 2
- **Szkoła Podstawowa Specjalna nr 111**
  ul. Różana 22/24
- **Szkoła Podstawowa Specjalna nr 123**
  ul. Czarnieckiego 49
- **Szkoła Podstawowa Specjalna nr 147**
  ul. Karolkowa 56
- **Szkoła Podstawowa Specjalna nr 167**
  ul. Bonifacego 81
- **Szkoła Podstawowa Specjalna nr 177**
  ul. Szczęśliwicka 45/47
- **Szkoła Podstawowa Specjalna nr 213**
  ul. Elektoralna 12/14
- **Szkoła Podstawowa Specjalna nr 240**
  ul. Weterynaryjna 3
- **Szkoła Podstawowa Specjalna nr 244**
  ul. Hafciarska 80/88
- **Szkoła Podstawowa Specjalna nr 282**
  ul. Niekłańska 4/24
- **Szkoła Podstawowa Specjalna nr 283**
  ul. Kasprzaka 17a
- **Szkoła Podstawowa Specjalna nr 287**
  ul. Żwirki i Wigury 63A
- **Szkoła Podstawowa Specjalna nr 327**
  ul. Białobrzeska 44
- **Szkoła Podstawowa Specjalna nr 346**
  ul. Cegłowska 80
- **Szkoła Podstawowa Specjalna nr 394**
  ul. Gandhiego 13

- **Warszawskie Centrum Innowacji Edukacyjno-Społecznych i Szkoleń**
  ul. Stara 4
- **Warszawskie Centrum Sportu Młodzieżowego „Agrykola”**
  ul .Myśliwiecka 9
- **Zespół Placówek Szkolno- Wychowawczo- Rewalidacyjnych nr 1**
  ul. Bełska 5
- **Zespół Szkolno-Przedszkolny nr 10**
  ul. Tarchomińska 4
- **Zespół Szkół Specjalnych nr 38**
  ul. Namysłowska 10
- **Zespół Szkół Specjalnych nr 78**
  Al. Dzieci Polskich 20
- **Zespół Szkół Specjalnych nr 85**
  ul. Elektoralna 12/14
- **Zespół Szkół Specjalnych nr 89**
  ul. Skaryszewska 8
- **Zespół Szkół Specjalnych nr 90**
  ul. Kordeckiego 54
- **Zespół Szkół Specjalnych nr 96**
  ul. Sobieskiego 1/9
- **Zespół Szkół Specjalnych nr 102**
  ul. Derkaczy 74
- **Zespół Szkół Specjalnych nr 105**
  ul. Długa 9

27. **Pozaszkolna placówka specjalistyczna - Młodzieżowy Ośrodek Edukacyjno-Wypoczynkowy "Zatoka Uklei" w Gawrych Rudzie**
28. **Pozaszkolna placówka specjalistyczna - Ośrodek Oświatowo-Szkoleniowy "Arkadia" w Kazimierzu Dolnym**
29. **Pozaszkolna placówka specjalistyczna - Ośrodek Rehabilitacyjno-Wypoczynkowy "Syrena" w Mielnie**
30. **Pozaszkolna placówka specjalistyczna - Szkolny Ośrodek Wypoczynkowy "Orle Gniazdo" w Sromowcach Wyżnych**
31. **Pozaszkolna placówka specjalistyczna - Szkolny Ośrodek Wypoczynkowy "Syrenka" w Marózie**
32. **Ośrodek Wsparcia Dziecka i Rodziny „Koło”**
    ul. Barcicka 2
33. **Park Kultury w Powsinie**
    ul. Maślaków 1
34. **Placówka opiekuńczo-wychowawcza "Bajkowy Dworek”**
    ul. Nowogrodzka 77
35. **Placówka opiekuńczo-wychowawcza „Bezpieczna Wyspa”**
    ul. Prałatowska 2 m. 3 i 52
36. **Placówka opiekuńczo-wychowawcza „Bezpieczny Dom”**
    ul. Oszmiańska 10 m. 13 i 18
37. **Placówka opiekuńczo-wychowawcza "Biały Domek”**
    ul. św. Bonifacego 81a
38. **Placówka opiekuńczo-wychowawcza "CHATA"**
    ul. Bohaterów 50
39. **Placówka opiekuńczo-wychowawcza "Cichy Kąt”**
    ul. Kontuszowa 18
40. **Placówka opiekuńczo-wychowawcza "Cichy Port”**
    ul. Łomżyńska 20 lok 47
41. **Placówka opiekuńczo-wychowawcza "Czwórka"**
    ul. Łukowska 25
42. **Placówka opiekuńczo-wychowawcza "Dom Na Jagiellońskiej"**
    ul. Jagiellońska 47 c lok. 28
43. **Placówka opiekuńczo-wychowawcza „Dom przy Chełmżyńskiej”**
    ul. Chełmżyńska 27/35 m.34
44. **Placówka opiekuńczo-wychowawcza "Dom przy Koszykowej”**
    ul. Koszykowa 20 m. 7
45. **Placówka opiekuńczo-wychowawcza "Dom przy Łazienkach Królewskich”**
    ul. Jurija Gagarina 31 m.8
46. **Placówka opiekuńczo-wychowawcza "Dom przy Mickiewicza”**
    ul. Mickiewicza 65 m 3 i 4
47. **Placówka opiekuńczo-wychowawcza "Dom przy Nieborowskiej”**
    ul. Nieborowska 15
48. **Placówka opiekuńczo-wychowawcza "Dom przy Tynieckiej”**
    ul. Tyniecka 18 m.6
49. **Placówka opiekuńczo-wychowawcza "Dom u Brzechwy"**
    ul. Tarczyńska 27
50. **Placówka opiekuńczo-wychowawcza "Dom w pół drogi”**
    ul. Kłobucka 18b m.11

51. **Placówka opiekuńczo-wychowawcza "Domino"**
ul. Racławicka 17 m. 4
52. **Placówka opiekuńczo-wychowawcza "Kameralna Grupa Usamodzielnienia"**
ul. Wrzeciono 30 m. 1-2
53. **Placówka opiekuńczo-wychowawcza "Kwadrat"**
ul. Mickiewicza 65 m. 2
54. **Placówka opiekuńczo-wychowawcza "Mega Mocni"**
ul. Płocka 31 m 10
55. **Placówka opiekuńczo-wychowawcza "Nowa Łomżyńska"**
ul. Łomżyńska 26
56. **Placówka opiekuńczo-wychowawcza "Nowa Ogrodowa"**
ul. Ogrodowa 13/29 m. 1
57. **Placówka opiekuńczo-wychowawcza "Oboźna"**
ul. Oboźna 11
58. **Placówka opiekuńczo-wychowawcza "Przystań"**
ul. Grodzieńska 34 lok. 48 i 49
59. **Placówka opiekuńczo-wychowawcza "Pszczółki"**
ul. Mickiewicza 27 m
60. **Placówka opiekuńczo-wychowawcza "Radosna"**
ul. Ogrodowa 10/26 m. 10
61. **Placówka opiekuńczo-wychowawcza "Radosny Dom"**
Al. Jerozolimskie 47 m.4
62. **Placówka opiekuńczo-wychowawcza "Słoneczka"**
ul. Wolfkego 20 m 2
63. **Placówka opiekuńczo-wychowawcza "Słoneczna Ekipa"**
ul. Lipska 14 m. 6
64. **Placówka opiekuńczo-wychowawcza "Słoneczny Dom"**
ul. Wilanowska 6 lok.11
65. **Placówka opiekuńczo-wychowawcza "Stalówka"**
ul. Stalowa 29 lok 13
66. **Placówka opiekuńczo-wychowawcza "Tęcza"**
ul. Racławicka 17 m. 3
67. **Placówka opiekuńczo-wychowawcza "Wiśniowa"**
ul. Wiśniowa 48 lok. 19
68. **Placówka opiekuńczo-wychowawcza "Wspólny Dom"**
Al. Niepodległości 132/136 m.46
69. **Placówka opiekuńczo-wychowawcza "Zakątek"**
ul. 11 Listopada 15 B
70. **Placówka opiekuńczo-wychowawcza "Zielona"**
ul. Nowowiejska 6/26
71. **Placówka opiekuńczo-wychowawcza "Zielona dolina"**
ul. Szczotkarska 19
72. **Placówka opiekuńczo-wychowawcza „Zielona Sąsiedzka"**
ul. Sąsiedzka 11D
73. **Placówka Rodzinna przy ul. Juliusza Słowackiego w Warszawie**
ul. Słowackiego 75
74. **Placówka Rodzinna przy ul. Warzelniczej w Warszawie**
ul. Warzelnicza 23B
75. **Placówka Rodzinna przy ul. Wilczej 23 m. 27**
ul. Wilcza 23 m. 27
76. **Placówka rodzinna przy ul. Ząbkowskiej 23/25**
ul. Ząbkowska 23/25
77. **Pogotowie Opiekuńcze nr 1**
ul. Dembińskiego 1
78. **Pogotowie Opiekuńcze nr 2 im. Józefa Czesława Babickiego**
ul. św. Bonifacego 81
79. **Powiatowy Inspektorat Nadzoru Budowlanego dla m.st. Warszawy**
ul. Bitwy Warszawskiej 1920 r. 11
80. **Schronisko dla Bezdomnych Zwierząt im. Jana Lityńskiego**
ul. Paluch 2
81. **Stołeczne Biuro Turystyki**
Pl. Defilad 1
82. **Stołeczne Centrum Sportu „AKTYWNA WARSZAWA"**
ul. Rozbrat 26
83. **Stołeczny Ośrodek dla Osób Nietrzeźwych**
ul. Kolska 2/4
84. **Stołeczny Zarząd Rozbudowy Miasta**
ul. Senatorska 29/31
85. **Straż Miejska m.st. Warszawy**
ul. Młynarska 43/45
86. **Urząd Pracy m.st. Warszawy**
ul. Grochowska 171b
87. **Warszawski Ośrodek Interwencji Kryzysowej**

ul. 6-go Sierpnia 1/5

88. **Warszawskie Centrum Integracji "Integracyjna Warszawa"**
ul. Zofii Nałkowskiej 11

89. **Warszawskie Centrum Pomocy Rodzinie**
ul. Lipińska 2

90. **Warszawskie Laboratorium Innowacji Społecznych ” Synergia”**
ul. Markowska 16

91. **Zakład Obsługi Systemu Monitoringu**
ul. Młynarska 43/45

92. **Zarząd Dróg Miejskich**
ul. Chmielna 120

93. **Zarząd Mienia m.st. Warszawy**
ul. Jana Kazimierza 62

94. **Zarząd Mienia Skarbu Państwa**
ul. Prosta 69

95. **Zarząd Oczyszczania Miasta**
Al. Jerozolimskie 11/19

96. **Zarząd Transportu Miejskiego**
ul. Grochowska 316/320

97. **Zarząd Zieleni m.st. Warszawy**
ul. Hoża 13A

98. **Zespół do obsługi placówek opiekuńczo - wychowawczych nr 1**
ul. Św. Bonifacego 81

99. **Zespół do obsługi placówek opiekuńczo - wychowawczych nr 2**
ul. Jaktorowska 6

100. **Zespół do obsługi placówek opiekuńczo - wychowawczych nr 3**
ul. Łukowska 25

101. **Zespół Żłobków m.st. Warszawy**
ul. Belgijska 4
w tym 74 jednostki organizacyjne:

- **Żłobek nr 1**
  ul. Wiolinowa 9
- **Żłobek nr 2**
  ul. Mandarynki 14
- **Żłobek nr 3**
  ul. Warchałowskiego 8
- **Żłobek nr 4**
  ul. Wiktorska 94/96
- **Żłobek nr 5**
  ul. Odyńca 59
- **Żłobek nr 6**
  ul. św. Bonifacego 72
  Mini żłobek – filia żłobka nr 6, ul. św. Bonifacego 81
- **Żłobek nr 7**
  ul. Kmicica 3
  Mini żłobek – filia żłobka nr 7, al. Niepodległości 20
- **Żłobek nr 8**
  ul. Skarżyńskiego 6
  Mini żłobek – filia żłobka nr 8, ul. Białobrzeska 19
- **Żłobek nr 9**
  ul. Sanocka 7
  Mini żłobek – filia żłobka nr 9, ul. Korotyńskiego 13
- **Żłobek nr 10**
  ul. Nowolipie 15a
- **Żłobek nr 11**
  ul. Szymanowskiego 3a
- **Żłobek nr 12**
  ul. Grochowska 232
  Mini żłobek – filia żłobka nr 12, ul. Prochowa 49
- **Żłobek nr 13**
  ul. Markowska 17a
- **Żłobek nr 14**
  ul. Wrzeciono 4
- **Żłobek nr 15**
  ul. Wrzeciono 22
- **Żłobek nr 16**
  ul. Klaudyny 10
- **Żłobek nr 17**
  ul. Kochanowskiego 9
- **Żłobek nr 18**
  ul. Smocza 1a
- **Żłobek nr 19**

ul. Rabsztyńska 22
Mini żłobek – filia żłobka nr 19, ul. Górczewska 27/35

- **Żłobek nr 20**
  ul. Wilcza 27a
- **Żłobek nr 21**
  ul. Dąbrowskiego 96
  Mini żłobek – filia żłobka nr 21, ul. Łowicka 7/15
- **Żłobek nr 22**
  ul. Koszykowa 3
  Mini żłobek – filia żłobka nr 22, ul. Koszykowa 3
- **Żłobek nr 23**
  ul. Grzybowska 7
- **Żłobek nr 24**
  ul. ks. J. Popiełuszki 15
- **Żłobek nr 25 „Syrena"**
  ul. Drewniana 10/16
- **Żłobek nr 26**
  ul. Wapowskiego 1
- **Żłobek nr 27**
  ul. Keniga 9
- **Żłobek nr 28**
  ul. Monte Cassino 7
- **Żłobek nr 29**
  ul. Nike 6
- **Żłobek nr 30**
  ul Stanisława Augusta 79
- **Żłobek nr 31**
  ul. Motorowa 5
- **Żłobek nr 32**
  ul. Sygietyńskiego 4
- **Żłobek nr 33**
  ul. Umińskiego 9
- **Żłobek nr 34**
  ul. Nowy Świat 47a
  Mini żłobek – filia żłobka nr 34, ul. Badowska 2
- **Żłobek nr 35**
  ul. Działdowska 8a
- **Żłobek nr 36**
  ul. Strumykowa 18
- **Żłobek nr 37**
  ul. Ożarowska 57
- **Żłobek nr 38**
  ul. Brechta 14a
- **Żłobek nr 39**
  ul. Muszlowa 17
- **Żłobek nr 40**
  ul. Klemensiewicza 6
  Mini żłobek – filia żłobka nr 40, ul. Pełczyńskiego 28a
- **Żłobek nr 41**
  ul. Potockich 107
- **Żłobek nr 42**
  ul. Chodecka 3
- **Żłobek nr 43**
  ul. Tokarza 4
- **Żłobek nr 44**
  ul. Wejherowska 1
- **Żłobek nr 45**
  ul. Pawlikowskiego 2
- **Żłobek nr 46**
  ul. Przybyszewskiego 70/72
- **Żłobek nr 47**
  ul. Chodecka 2
- **Żłobek nr 48**
  ul. Czerwona Droga 6
- **Żłobek nr 49**
  ul. 6 Sierpnia 1/5
- **Żłobek nr 50**
  ul. Nowogrodzka 75
- **Żłobek nr 51**
  ul. św. Bonifacego 81
- **Żłobek nr 52**
  ul. św. Urszuli Ledóchowskiej 8a

- **Żłobek nr 53**
  ul. Akacjowa 15
- **Żłobek nr 54**
  ul. Kinowa 19
- **Żłobek nr 55**
  ul. Fiszera 28
- **Żłobek nr 56**
  ul. Truskawkowa 5
- **Żłobek nr 57**
  ul. Książkowa 2
- **Żłobek nr 58**
  ul. Krzyżówki 24
- **Żłobek nr 59**
  ul. Skarbka z Gór 9
- **Żłobek nr 60**
  ul. L. Rydygiera 8A
- **Żłobek nr 61**
  ul. J. Nowaka-Jeziorańskiego 1a
- **Żłobek nr 62**
  ul. Lwa Tołstoja 2
- **Żłobek nr 63**
  ul. Obrońców Tobruku 9
- **Żłobek nr 64**
  ul. Trakt Lubelski 89
- **Żłobek nr 65**
  ul. Spartańska 2
- **Żłobek nr 66**
  ul. Erazma Ciołka 26a
- **Żłobek nr 67**
  ul. Antoniego Pankracego Łaguny 1
- **Żłobek nr 68**
  ul. Cynamonowa 7
- **Żłobek nr 69**
  ul. Kazury 9
- **Żłobek nr 70**
  ul. Pamiętna 16
- **Żłobek nr 71**
  ul. Astronautów 5a
- **Żłobek nr 72**
  ul. Henryka Pobożego 33
- **Żłobek nr 73**
  ul. Reksia 2
- **Żłobek nr 74**
  ul. Bogusławskiego 5

WYKAZ DZIELNICOWYCH JEDNOSTEK BUDŻETOWYCH

BEMOWO

1. **Przedszkole nr 75**
   ul. Rozłogi 4a
2. **Przedszkole nr 98**
   ul. Legendy 12
3. **Przedszkole nr 205**
   ul. Irzykowskiego 1
4. **Przedszkole nr 214 im. Janiny Krzemińskiej**
   ul. gen. Waleriana Czumy 6
5. **Przedszkole nr 215**
   ul. Eugeniusza Szwankowskiego 3
6. **Przedszkole nr 216**
   ul. Michała Elwira Andriollego 1
7. **Przedszkole nr 222**
   ul. Kazimierza Wyki 17
8. **Przedszkole nr 319**
   ul. Powstańców Śląskich 14
9. **Przedszkole nr 320**
   ul. Cokołowa 2
10. **Przedszkole nr 336**
    ul. Legendy 12 a
11. **Przedszkole nr 337**
    ul. Reżyserska 19
12. **Przedszkole nr 371**
    ul. Stanisława Lencewicza 5
13. **Przedszkole nr 390**
    ul. Secemińska 1
14. **Przedszkole nr 402**
    ul. Rosy Bailly 11
15. **Przedszkole nr 406**
    ul. Juliusza Kaden-Bandrowskiego 8
16. **Przedszkole nr 415**
    ul. Obrońców Tobruku 23 lok. 112
17. **Przedszkole nr 417**
    ul. Muszlowa 17
18. **Przedszkole nr 435**
    ul. Pełczyńskiego 24
19. **Szkoła Podstawowa z Oddziałami Integracyjnymi nr 82 im. Jana Pawła II**
    ul. Konarskiego 20
20. **Szkoła Podstawowa Nr 150 im. Walerego Wróblewskiego**
    ul. gen. Wiktora Thommego 1
21. **Szkoła Podstawowa nr 306 im. ks. Jana Twardowskiego**
    ul. Tkaczy 27
22. **Szkoła Podstawowa z Oddziałami Integracyjnymi nr 341 im. Twórców Literatury Dziecięcej**
    ul. Oławska 3
23. **Szkoła Podstawowa nr 357**
    ul. Zachodzącego Słońca 25
24. **Szkoła Podstawowa Nr 362 im. prof. Tadeusza Kotarbińskiego**
    ul. Czumy 8
25. **Szkoła Podstawowa Nr 363 im. prof. Witolda Doroszewskiego**
    ul. Rozłogi 10
26. **Szkoła Podstawowa Nr 364 im. Konstancji Markiewicz**
    ul. Michała Elwira Andriollego 1
27. **LXXVIII Liceum Ogólnokształcące im. Marii Jasnorzewskiej Pawlikowskiej**
    ul. Anieli Krzywoń 3
28. **Zespół Szkolno-Przedszkolny nr 2**
    ul. Brygadzistów 18
29. **Zespół Szkolno-Przedszkolny nr 6**
    ul. Stanisława Szobera 1/3
30. **Zespół Szkolno-Przedszkolny nr 7**
    ul. ppłk. W. Szadkowskiego 3
31. **Szkoła Podstawowa nr 350**
    ul. Karola Irzykowskiego 1a
32. **Dzielnicowe Biuro Finansów Oświaty Bemowo m.st. Warszawy**
    ul. Rzędzińska 3
33. **Ośrodek Pomocy Społecznej Dzielnicy Bemowo m.st. Warszawy**
    ul. Rozłogi 10

34. **Poradnia Psychologiczno-Pedagogiczna nr 20**
ul. Powstańców Śląskich 17

BIAŁOŁĘKA

1. **Przedszkole nr 64 im. Przyjaciół Kubusia Puchatka**
ul. Porajów 3
2. **Przedszkole z Oddziałami Integracyjnymi nr 65 „Tarchominek"**
ul. Feliksa Pancera 3
3. **Przedszkole nr 76 im. „Warsa i Sawy"**
ul. Odkryta 18
4. **Przedszkole nr 192 „Wesoły Pędzelek"**
ul. Liczydło 3a
5. **Przedszkole z Oddziałami Integracyjnymi nr 226 „Małego Europejczyka"**
ul. Strumykowa 17
6. **Plastusiowe Przedszkole z Oddziałami Integracyjnymi nr 414**
ul. Mariana Hemara 8
7. **Przedszkole nr 428**
ul. Myśliborska 35
8. **Przedszkole nr 429**
ul. Skarbka z Gór 9A
9. **Przedszkole z Oddziałami Integracyjnymi nr 430**
ul. Ceramiczna 9A
10. **Przedszkole nr 431**
ul. Kartograficzna 6
11. **Przedszkole nr 445**
ul. Marywilska 65
12. **Szkoła Podstawowa Nr 31 im. Kardynała Stefana Wyszyńskiego**
ul. Kobiałka 49
13. **Szkoła Podstawowa nr 110 im. Kazimierza Jeżewskiego**
ul. Bohaterów 41
14. **Szkoła Podstawowa z Oddziałami Integracyjnymi nr 112 im. Marii Kownackiej**
ul. Zaułek 34
15. **Szkoła Podstawowa nr 118 im. Przyjaciół Mazowsza**
ul. Myśliborska 25
16. **Szkoła Podstawowa z Oddziałami Integracyjnymi nr 154 im. Pawła Edmunda Strzeleckiego**
ul. Leśnej Polanki 63/65
17. **Szkoła Podstawowa nr 231 im. gen. Mariusza Zaruskiego**
ul. Juranda ze Spychowa 10
18. **Szkoła Podstawowa nr 257 im. prof. Mariana Falskiego**
ul. Podróżnicza 11
19. **Szkoła Podstawowa nr 314 im. Przyjaciół Ziemi**
ul. Porajów 3
20. **Szkoła Podstawowa z Oddziałami Integracyjnymi nr 342 im. Jana Marcina Szancera**
ul. Strumykowa 21a
21. **Szkoła Podstawowa z Oddziałami Integracyjnymi nr 344 im. Powstania Warszawskiego**
ul. Erazma z Zakroczymia 15
22. **Szkoła Podstawowa nr 355 im. Jana Wedla**
ul. Ceramiczna 11
23. **Szkoła Podstawowa nr 356 im. Ryszarda Kaczorwskiego**
ul. Głębocka 66
24. **Szkoła Podstawowa nr 365 im. Wojciecha Zawadzkiego**
ul. Płużnicka 4
25. **Szkoła Podstawowa nr 366 im. Jana Pawła II**
ul. Strumykowa 21
26. **Szkoła Podstawowa nr 367 im. Polskich Noblistów**
ul. Przytulna 3
27. **Szkoła Podstawowa nr 368 im. Polskich Olimpijczyków**
ul. Ostródzka 175
28. **Szkoła Podstawowa nr 361**
ul. Ruskowy Bród 19
29. **CV Liceum Ogólnokształcące im. Zbigniewa Herberta**
ul. Vincenta van Gogha 1
30. **CLXV Liceum Ogólnokształcące**
ul. Ostródzka 175
31. **Białołęcki Ośrodek Sportu**
ul. Światowida 56
32. **Dzielnicowe Biuro Finansów Oświaty Białołęka m.st. Warszawy**
ul. Modlińska 190
33. **Ośrodek Pomocy Społecznej Dzielnicy Białołęka m.st. Warszawy**

ul. Marywilska 44c
34. **Poradnia Psychologiczno-Pedagogiczna nr 21**
ul. Marywilska 44
35. **Zakład Gospodarowania Nieruchomościami w Dzielnicy Białołęka m.st. Warszawy**
ul. Marywilska 44

BIELANY

1. **Przedszkole nr 39 „Pod Topolami"**
ul. Dorycka 1
2. **Przedszkole nr 49 „Pluszowy Miś"**
ul. Skalbmierska 12
3. **Przedszkole nr 97 „Leśna Polanka"**
ul. Twardowska 23
4. **Przedszkole nr 105 „Wesoła Stopiątka"**
ul. Jana Kochanowskiego 10
5. **Przedszkole nr 181 „Wesołe Nutki"**
ul. Ksawerego Pruszyńskiego 5
6. **Przedszkole nr 182 „Tajemniczy Ogród"**
ul. Zofii Nałkowskiej 3
7. **Przedszkole nr 236 „Mali Odkrywcy"**
ul. Antoniego Fontany 2
8. **Przedszkole nr 240 im. Polskich Olimpijczyków**
ul. Marymoncka 34
9. **Przedszkole Specjalne nr 245 Dla Dzieci Słabowidzących „Sowy Mądrej Głowy"**
ul. Ksawerego Pruszyńskiego 1
10. **Przedszkole nr 268 „Słoneczny Promyk"**
ul. Przytyk 5a
11. **Przedszkole nr 271 „Wróbelka Elemelka"**
ul. Władysława Broniewskiego 93
12. **Przedszkole nr 272 im. „Misia Uszatka"**
ul. Tadeusza Gajcego 9
13. **Przedszkole nr 287 „Piotrusia Pana"**
ul. Władysława Broniewskiego 81
14. **Przedszkole nr 301 „Zaczarowany Świat"**
ul. Leopolda Staffa 7b
15. **Przedszkole nr 306 „Mali Optymiści"**
ul. Szegedyńska 13
16. **Przedszkole nr 307 „Wesołe Ekoludki"**
ul. Księgarzy 9
17. **Przedszkole nr 308 „Krasnala Hałabały"**
al. Władysława Reymonta 8a
18. **Przedszkole nr 309 z Oddziałami Integracyjnymi „Baśniowa Kraina"**
ul. Hansa Christiana Andersena 7
19. **Przedszkole nr 318 „Zielony Zakątek"**
ul. Jana Kochanowskiego 9a
20. **Przedszkole nr 327 „Kolorowa Kraina"**
ul. Josepha Conrada 10a
21. **Przedszkole nr 328 „Akademia pod Czereśnią"**
ul. Marii Dąbrowskiej 5a
22. **Przedszkole nr 334 im. Jasia i Małgosi**
ul. Przy Agorze 12
23. **Przedszkole nr 340 „Kasztanowego Ludka"**
ul. Wojciecha Bogusławskiego 8a
24. **Przedszkole nr 341 z Oddziałami Integracyjnymi „Kota Filemona"**
ul. Wergiliusza 15
25. **Przedszkole nr 346 „Pod Kasztanem"**
ul. Klaudyny 8
26. **Przedszkole nr 364 „Pod Tęczą"**
ul. Gwiaździsta 27
27. **Przedszkole nr 409 „Królestwo Maciusia I"**
ul. Lwa Tołstoja 2
28. **Przedszkole nr 421**
ul. Cegłowska 13a
29. **Przedszkole nr 422**
ul. Brązownicza 17
30. **Szkoła Podstawowa nr 53 im. gen. Mariusza Zaruskiego**
ul. Rudzka 6
31. **Szkoła Podstawowa nr 77 im. Wandy Zieleńczyk**
ul. Samogłoska 9

32. **Szkoła Podstawowa nr 80 im. Marii Kownackiej**
ul. Aspekt 48
33. **Szkoła Podstawowa nr 133 im. Stefana Czarnieckiego**
ul. Antoniego Fontany 3
34. **Szkoła Podstawowa nr 187 im. Adama Mickiewicza**
ul. Leopolda Staffa 21
35. **Szkoła Podstawowa nr 209 im. Hanki Ordonówny**
al. Władysława Reymonta 25
36. **Szkoła Podstawowa z Oddziałami Integracyjnymi Nr 214 im. Stanisława Skrypija**
ul. Antoniego Fontany 1
37. **Szkoła Podstawowa z Oddziałami Integracyjnymi nr 223 im. Partyzantów Ziemi Kieleckiej**
ul. Jana Kasprowicza 107
38. **Szkoła Podstawowa z Oddziałami Integracyjnymi nr 247 im. Kazimierza Lisieckiego „Dziadka"**
ul. Wrzeciono 9
39. **Szkoła Podstawowa Nr 263 im. Powstańców Wielkopolskich**
ul. Szegedyńska 11
40. **Szkoła Podstawowa nr 273 im. dr. Aleksandra Landy**
ul. Józefa Balcerzaka 1
41. **Szkoła Podstawowa nr 289 im. Henryka Sienkiewicza**
ul. Władysława Broniewskiego 99a
42. **Szkoła Podstawowa nr 293 im. Jana Kochanowskiego**
ul. Jana Kochanowskiego 8
43. **Szkoła Podstawowa Nr 352 im. Huberta Jerzego Wagnera**
ul. Josepha Conrada 6
44. **Szkoła Podstawowa Nr 369 im. Antoniego Bolesława Dobrowolskiego**
ul. Stanisława Przybyszewskiego 45
45. **XXII Liceum Ogólnokształcące z Oddziałami Dwujęzycznymi im. Jose Marti**
ul. Leopolda Staffa 111
46. **XLI Liceum Ogólnokształcące im. Joachima Lelewela**
ul. Kiwerska 3
47. **XXXIX Liceum Ogólnokształcące im. Lotnictwa Polskiego**
ul. Bogumiła Zuga 16
48. **LIX Liceum Ogólnokształcące Mistrzostwa Sportowego im. Janusza Kusocińskiego**
ul. Lindego 20
49. **XCIV Liceum Ogólnokształcące im. Gen. Stanisława Maczka**
ul. Gwiaździsta 35
50. **CXXII Liceum Ogólnokształcące im. Ignacego Domeyki**
ul. Staffa 3/5
51. **Zespół Szkół nr 10 im. Stanisława Staszica**
ul. Włodzimierza Perzyńskiego 10
52. **Zespół Szkół nr 18**
ul. Stefana Żeromskiego 81
53. **Zespół Szkół nr 35 im. Zofii Jaroszewicz „Kasi"**
ul. Stefana Żeromskiego 22/28
54. **Zespół Szkół nr 49**
ul. Lwa Tołstoja 2
55. **Bielański Środowiskowy Dom Samopomocy**
ul. Grębałowska 14
56. **Bielańskie Centrum Edukacji Kulturalnej**
ul. Szegedyńska 9a
57. **Centrum Rekreacyjno-Sportowe m.st. Warszawy w Dzielnicy Bielany**
ul. Josepha Conrada 6
58. **Dzielnicowe Biuro Finansów Oświaty Bielany m.st. Warszawy**
ul. Stefana Żeromskiego 29
59. **Młodzieżowy Dom Kultury „Bielany"**
ul. Cegłowska 39
60. **Młodzieżowy Dom Kultury im. Marii Gwizdak**
ul. Hansa Christiana Andersena 4
61. **Ośrodek Pomocy Społecznej Dzielnicy Bielany m.st. Warszawy**
ul. Stanisława Przybyszewskiego 80/82
62. **Poradnia Psychologiczno-Pedagogiczna nr 10**
ul. Wrzeciono 24
63. **Zakład Gospodarowania Nieruchomościami w Dzielnicy Bielany m.st. Warszawy**
ul. Grębałowska 23/25

MOKOTÓW

1. **Przedszkole nr 28**
   ul. Adama Naruszewicza 15
2. **Przedszkole Integracyjne nr 45**
   ul. Teofila Lenartowicza 4
3. **Przedszkole nr 67 „Służewiaczek”**
   ul. Sonaty 6a
4. **Przedszkole nr 69**
   ul. Ludwika Narbutta 65/71
5. **Przedszkole nr 80 „Słoneczna Dolinka”**
   ul. Łukowa 4
6. **Przedszkole nr 83**
   ul. Stefana Batorego 35
7. **Przedszkole nr 108 „Tęczowy Promyk”**
   ul. Olszewska 7/9
8. **Przedszkole Integracyjne nr 117 „Przyjazna Kraina”**
   ul. Sielecka 26
9. **Przedszkole nr 138**
   ul. Maklakiewicza 9a
10. **Przedszkole nr 139**
    ul. Wiktorska 80a
11. **Przedszkole nr 140**
    ul. Kaukaska 2
12. **Przedszkole nr 142**
    ul. Jarosława Dąbrowskiego 25
13. **Przedszkole nr 144 „Zaczarowany Ołówek”**
    ul. Wiktorska 95/97
14. **Przedszkole nr 145 „Czterolistna Koniczynka”**
    ul. Seweryna Goszczyńskiego 17a
15. **Przedszkole nr 146**
    ul. Sandomierska 2
16. **Przedszkole nr 147**
    ul. Zakrzewska 13
17. **Przedszkole nr 148**
    ul. Kazimierzowska 45
18. **Przedszkole nr 149**
    ul. Dolna 8
19. **Przedszkole nr 151**
    ul. Zaciszna 3
20. **Przedszkole nr 170**
    ul. Mahatmy Gandhiego 16
21. **Przedszkole Specjalne nr 188**
    ul. Kielecka 20
22. **Przedszkole nr 189 „Na Wierzbnie”**
    ul. Teofila Lenartowicza 27
23. **Przedszkole nr 190**
    ul. Racławicka 30a
24. **Przedszkole nr 191 im. Marii Kownackiej**
    ul. Zawrat 22
25. **Przedszkole nr 193**
    ul. Antoniego Edwarda Odyńca 61
26. **Przedszkole nr 196 „Kraina Misiów”**
    ul. Ludwika Nabielaka 18a
27. **Przedszkole nr 199**
    ul. Bukietowa 10
28. **Przedszkole nr 228**
    ul. Marzanny 8
29. **Przedszkole nr 244 „Niegocińskie Skrzaty”**
    ul. Niegocińska 9
30. **Przedszkole nr 270**
    ul. Bełdan 5
31. **Przedszkole nr 274**
    ul. Bokserska 32
32. **Przedszkole nr 275**
    ul. Jana Feliksa Piwarskiego 5
33. **Przedszkole nr 278**
    ul. Tatrzańska 3
34. **Przedszkole nr 284**
    ul. Jałtańska 8
35. **Przedszkole nr 294 „Promyk Czerniakowa”**
    ul. Czerniakowska 50a

36. **Przedszkole nr 299 „Bernardyńskie Krasnale”**
ul. Przy Bernardyńskiej Wodzie 13
37. **Przedszkole nr 300**
ul. Portofino 4
38. **Przedszkole nr 305**
ul. Stefana Bryły 8
39. **Przedszkole nr 311 „Sadybiańskie Świerszcze”**
ul. Jana III Sobieskiego 72b
40. **Przedszkole nr 317 „Smykolandia”**
ul. Gruszczyńskiego 11
41. **Przedszkole nr 325**
ul. Kaspijska 5
42. **Przedszkole nr 326 „Chatka Skrzatka”**
ul. Bernardyńska 14
43. **Przedszkole nr 330 „Pod Modrzewiem”**
al. Niepodległości 17
44. **Przedszkole nr 344**
ul. Spartańska 2
45. **Przedszkole nr 349 „Barcelonka”**
ul. Barcelońska 8
46. **Przedszkole nr 391**
ul. Czerniakowska 20a
47. **Przedszkole Specjalne nr 393**
ul. Puławska 97
48. **Szkoła Podstawowa nr 33 im. Wojsk Obrony Powietrznej Kraju**
ul. Cieszyńska 8
49. **Szkoła Podstawowa nr 46 im. Stefana Starzyńskiego**
ul. Wałbrzyska 5
50. **Szkoła Podstawowa nr 69**
ul. Wiktorska 73
51. **Szkoła Podstawowa nr 70 z Oddziałami Integracyjnymi im. Bohaterów Monte Cassino**
ul. Juliana Bruna 11
52. **Szkoła Podstawowa nr 85 im. Benito Juareza**
ul. Ludwika Narbutta 14
53. **Szkoła Podstawowa nr 98 z Oddziałami Integracyjnymi im. Lucy Maud Montgomery**
ul. Artura Grottgera 22
54. **Szkoła Podstawowa nr 103 im. Bohaterów Warszawy 1939-1945**
ul. Jeziorna 5/9
55. **Szkoła Podstawowa nr 115 im. Wandy Turowskiej**
ul. Okrężna 80
56. **Szkoła Podstawowa nr 119 im. 3 Berlińskiego Pułku Piechoty**
ul. Pułku AK „Baszta” 3
57. **Szkoła Podstawowa nr 146 im. Janusza Korczaka**
ul. Domaniewska 33
58. **Szkoła Podstawowa nr 157 im. Adama Mickiewicza**
ul. Kazimierzowska 16
59. **Szkoła Podstawowa nr 190 im. Orła Białego**
ul. Zwierzyniecka 10
60. **Szkoła Podstawowa nr 191 im. Józefa Ignacego Kraszewskiego**
ul. Bokserska 30
61. **Szkoła Podstawowa nr 202 im. 34 Pułku Strzelców Budziszyńskich**
ul. Jana Bytnara „Rudego” 19
62. **Szkoła Podstawowa nr 205 im. Żołnierzy Powstania Warszawskiego**
ul. Spartańska 4
63. **Szkoła Podstawowa nr 212 im. Krystyny Krahelskiej**
ul. Czarnomorska 3
64. **Szkoła Podstawowa nr 260 im. Jana Matejki**
ul. Zakrzewska 24
65. **Szkoła Podstawowa nr 271 im. 11 Listopada**
ul. Niegocińska 2
66. **Szkoła Podstawowa Sportowa Nr 272 im. Eugeniusza Lokajskiego**
ul. Piaseczyńska 114/116
67. **Szkoła Podstawowa nr 307 im. Króla Jana III Sobieskiego**
ul. Barcelońska 8
68. **Szkoła Podstawowa Integracyjna Nr 339 im. Raoula Wallenberga**
ul. Św. Bonifacego 10
69. **VI Liceum Ogólnokształcące im. Tadeusza Reytana**
ul. Wiktorska 30/32
70. **X Liceum Ogólnokształcące im. Królowej Jadwigi**
ul. Jana Pawła Woronicza 8
71. **XXVIII Liceum Ogólnokształcące im. Jana Kochanowskiego**
ul. Wiktorska 99
72. **XXXIV Liceum Ogólnokształcące z Oddziałami Dwujęzycznymi im. Miguela de Cervantesa**

ul. Zakrzewska 24

73. **XLII Liceum Ogólnokształcące im. Marii Konopnickiej**
ul. Antoniego Józefa Madalińskiego 22
74. **XLIII Liceum Ogólnokształcące im. Kazimierza Wielkiego**
ul. Al. Niepodległości 27
75. **XLIV Liceum Ogólnokształcące im. Stefana Banacha**
ul. Dolna 6
76. **XLIX Liceum Ogólnokształcące z Oddziałami Dwujęzycznymi im. Johanna Wolfganga Goethego**
ul. Fryderyka Joliot-Curie 14
77. **LXV Liceum Ogólnokształcące z Oddziałami Integracyjnymi im. gen. Józefa Bema**
ul. Marynarska 2/6
78. **LXVIII Liceum Ogólnokształcące im. Tytusa Chałubińskiego**
ul. Ludwika Narbutta 31
79. **CLV Liceum Ogólnokształcące z Oddziałami Dwujęzycznymi im. Bohaterek Powstania Warszawskiego**
ul. Żywnego 25
80. **CLVI Liceum Integracyjne „Przy Łazienkach Królewskich"**
ul. Podchorążych 49/61
81. **CLXIV Liceum Ogólnokształcące Mistrzostwa Sportowego**
ul. Chełmska 23
82. **Zespół Szkolno – Przedszkolny nr 1**
ul. Gościniec 53
83. **Zespół Szkolno – Przedszkolny nr 11**
ul. Nowoursynowska 210/212
84. **Zespół Szkół Licealnych i Technicznych nr 1**
ul. Wiśniowa 56
85. **Technikum Hotelarsko – Turystyczno – Gastronomiczne nr 21**
ul. Krasnołęcka 3
86. **Technikum Ekonomiczne nr 8**
ul. Fryderyka Joliot-Curie 13
87. **Zespół Szkół Odzieżowych, Fryzjerskich i Kosmetycznych nr 22**
ul. Kazimierzowska 60
88. **Zespół Szkół nr 27**
ul. ul. Rzymowskiego 38
89. **Zespół Szkół nr 39 im. prof. Edmunda Jankowskiego**
ul. Bełska 1/3
90. **Zespół Szkół nr 59**
ul. Jana III Sobieskiego 68
91. **Dzielnicowe Biuro Finansów Oświaty Mokotów m.st. Warszawy**
ul. Postępu 13
92. **Młodzieżowy Dom Kultury „Mokotów"**
ul. Puławska 97
93. **Ognisko Pracy Pozaszkolnej 175**
ul. Gruszczyńskiego 12
94. **Ognisko Pracy Pozaszkolnej**
ul. Narbutta 65/71
95. **II Ogród Jordanowski**
ul. Antoniego Edwarda Odyńca 6
96. **Ośrodek Pomocy Społecznej Dzielnicy Mokotów m.st. Warszawy**
ul. Falęcka 10
97. **Ośrodek Sportu i Rekreacji m.st. Warszawy w Dzielnicy Mokotów**
ul. Olkuska 3 lok. 16
98. **Poradnia Psychologiczno-Pedagogiczna nr 7**
ul. Ludwika Narbutta 65/71
99. **Poradnia Psychologiczno-Pedagogiczna nr 8**
ul. Stępińska 6/8
100. **Zakład Gospodarowania Nieruchomościami w Dzielnicy Mokotów m.st. Warszawy**
ul. Irysowa 19

OCHOTA

1. **Przedszkole nr 59**
ul. Pruszkowska 10
2. **Przedszkole nr 61**
ul. Lelechowska 7
3. **Przedszkole nr 66**
ul. Grójecka 93
4. **Przedszkole z Oddziałami Integracyjnymi nr 70**
ul. Rokosowska 2
5. **Przedszkole nr 99 im. Misia Wojtka**

ul. Siewierska 3

6. **Przedszkole nr 100**
ul. Częstochowska 16/18
7. **Przedszkole nr 101**
ul. Chotomowska 3
8. **Przedszkole z Oddziałami Integracyjnymi nr 102**
ul. Siewierska 5/7
9. **Przedszkole nr 111**
ul. bł. Ładysława z Gielniowa 9/11
10. **Przedszkole nr 114**
ul. Mariana Langiewicza 1/3
11. **Przedszkole nr 176**
ul. Trzech Budrysów 24
12. **Przedszkole nr 225**
ul. Stefana Bobrowskiego 5
13. **Przedszkole nr 239**
Al. Jerozolimskie 117a
14. **Przedszkole nr 241**
ul. Księcia Trojdena 5b
15. **Przedszkole nr 248**
ul. Karola Dickensa 5a
16. **Przedszkole nr 255**
ul. Korotyńskiego 3
17. **Przedszkole nr 293**
ul. Stefana Baleya 5
18. **Przedszkole Integracyjne nr 312**
ul. Władysława Okińskiego 5
19. **Przedszkole nr 315 im. Zbigniewa Rychlickiego**
ul. Szczepana Grzeszczyka 2
20. **Przedszkole Integracyjne nr 404**
ul. Białobrzeska 19
21. **Szkoła Podstawowa nr 10 im. Grzegorza Piramowicza**
ul. Jasielska 49/53
22. **Szkoła Podstawowa nr 23 im. Edwarda Szymańskiego**
ul. Mikołaja Reja 1
23. **Szkoła Podstawowa z Oddziałami Integracyjnymi nr 61 im. Juliana Przybosia**
ul. Białobrzeska 27
24. **Szkoła Podstawowa nr 97 im. Polskich Noblistek**
ul. Spiska 1
25. **Szkoła Podstawowa nr 152 im. Marii Dąbrowskiej**
ul. Powstańców Wielkopolskich 4
26. **Szkoła Podstawowa nr 175 im. Heleny Marusarzówny**
ul. Trzech Budrysów 32
27. **Szkoła Podstawowa nr 264 im. Gabrieli Mistral**
ul. Walentego Skorochód-Majewskiego 17
28. **Szkoła Podstawowa z Oddziałami Integracyjnymi nr 280 im. Tytusa Chałubińskiego**
ul. Gorlicka 3
29. **VII Liceum Ogólnokształcące im. Juliusza Słowackiego**
ul. Wawelska 46
30. **XIV Liceum Ogólnokształcące im. Stanisława Staszica**
ul. Nowowiejska 37a
31. **XXI Liceum Ogólnokształcące im. Hugona Kołłątaja**
ul. Grójecka 93
32. **XLVIII Liceum Ogólnokształcące im. Edwarda Dembowskiego**
ul. Barska 32
33. **LXIX Liceum Ogólnokształcące z Oddziałami Integracyjnymi**
ul. Skarżyńskiego 8
34. **CLX Liceum Ogólnokształcące im. gen. dyw. Stefana Roweckiego "Grota**
ul. Siemieńskiego 6
35. **Zespół Szkół im. inż. Stanisława Wysockiego d. „Kolejówka”**
ul. Szczęśliwicka 56
36. **Zespół Szkół Samochodowych i Licealnych nr 1**
ul. Szczęśliwicka 56
37. **Zespół Szkół nr 4 im. Eugeniusza Kwiatkowskiego**
ul. Szczęśliwicka 46
38. **Zespół Szkół nr 26**
ul. Urbanistów 3
39. **Centrum Kształcenia Ustawicznego Nr 2**
ul. Szczęśliwicka 50/54
40. **Dzielnicowe Biuro Finansów Oświaty Ochota m.st. Warszawy**
ul. Radomska 13/21
41. **Międzyszkolny Ośrodek Sportowy nr 7**
ul. Geodetów 1

42. **Młodzieżowy Dom Kultury „Ochota”**
ul. Rokosowska 10
43. **Ognisko Pracy Pozaszkolnej**
ul. Walentego Skorochód-Majewskiego 17
44. **III Ogród Jordanowski**
ul. Wawelska 3
45. **Ośrodek Pomocy Społecznej Dzielnicy Ochota m.st. Warszawy**
ul. Przemyska 11
46. **Ośrodek Sportu i Rekreacji m.st. Warszawy w Dzielnicy Ochota**
ul. Nowowiejska 37b
47. **Poradnia Psychologiczno-Pedagogiczna nr 9**
ul. Radomska 13/21
48. **Środowiskowy Dom Samopomocy „Pod Skrzydłami”**
ul. Grójecka 109
49. **Zakład Gospodarowania Nieruchomościami w Dzielnicy Ochota m.st. Warszawy**
ul. Białobrzeska 11

PRAGA-POŁUDNIE

1. **1. Przedszkole nr 46 „W Krainie Baśni”**
ul. Jordanowska 3
2. **Przedszkole nr 48 „Zielony Groszek”**
ul. Szaserów 119
3. **Przedszkole nr 51 „Misia Czarodzieja”**
ul. Wojciecha Chrzanowskiego 7
4. **Przedszkole nr 54**
ul. Bracławska 8a
5. **Przedszkole nr 57 „Grochowiaczek”**
ul. Pustelnicka 35
6. **Przedszkole nr 73 „Bajeczka”**
ul. Tadeusza Sygietyńskiego 4a
7. **Przedszkole nr 89 „Niezapominajka”**
ul. Kobielska 55a
8. **Przedszkole nr 143**
ul. Ludwika Kickiego 5
9. **Przedszkole nr 153 „Słoneczne Przedszkole”**
ul. Wojciecha Chrzanowskiego 19
10. **Przedszkole nr 162 „Saski Zakątek”**
ul. Dąbrówki 3
11. **Przedszkole nr 166**
ul. Grochowska 309/317
12. **Przedszkole nr 177 „Bajkowe Przedszkole”**
ul. Tarnowiecka 4
13. **Przedszkole nr 178 „Kolorowa Kraina”**
ul. Londyńska 10
14. **Przedszkole nr 179**
ul. Jarocińska 12/14
15. **Przedszkole nr 180**
ul. Niekłańska 40
16. **Przedszkole z Oddziałami Integracyjnymi nr 198 „Bajeczne Przedszkole”**
ul. Przemyka 5
17. **Przedszkole nr 211 im. Kubusia Puchatka**
ul. Dąbrówki 20
18. **Przedszkole nr 218 „Iskra”**
ul. Tadeusza Rechniewskiego 5b
19. **Przedszkole nr 220**
ul. Walewska 7
20. **Przedszkole nr 227 „Wesołe Nutki”**
ul. Świętosławska 3
21. **Przedszkole nr 230**
ul. Szaserów 118a
22. **Przedszkole nr 235 „Tęczowe Przedszkole”**
ul. Chroszczewska 3/5
23. **Przedszkole nr 249 Specjalne dla Dzieci z Upośledzeniem Umysłowym w Stopniu Umiarkowanym i Znacznym**
ul. Kobielska 5
24. **Przedszkole nr 250 „Akwarelka”**
ul. Kinowa 10a
25. **Przedszkole z Oddziałami Integracyjnymi nr 291 im. prof. dr. med. Zofii Falkowskiej**
ul. Siennicka 19b
26. **Przedszkole nr 292**

ul. Walecznych 4/6
27. **Przedszkole nr 295 „Kraina Bajek”**
ul. Afrykańska 9
28. **Przedszkole nr 296 „Bajkowy Parasol”**
ul. Międzynarodowa 36
29. **Przedszkole nr 331 „U Słonia Szczęściarza”**
ul. Szaserów 61a
30. **Przedszkole nr 370**
ul. Władysława Umińskiego 11
31. **Przedszkole nr 380 „Promyk Gocławia”**
ul. gen. Tadeusza Bora-Komorowskiego 10a
32. **Przedszkole nr 384 „Tajemniczy Ogród”**
ul. Janusza Meissnera 8b
33. **Przedszkole nr 392 „Wróbelka Elemelka”**
ul. Afrykańska 14a
34. **Przedszkole nr 397 „Ziarenko”**
ul. Komorska 6
35. **Przedszkole nr 407**
ul. Mieczysława Pawlikowskiego 2
36. **Przedszkole nr 411 „Akademia Króla Stasia”**
ul. Stanisława Augusta 77
37. **Przedszkole nr 425**
ul. Tadeusza Rechniewskiego 11a
38. **Przedszkole nr 444**
ul. Fieldorfa 38
39. **Szkoła Podstawowa nr 60 im. Powstania Listopadowego**
ul. Zbaraska 3
40. **Szkoła Podstawowa nr 72 im. Przyjaciół Grochowa**
ul. Ludwika Michała Paca 44
41. **Szkoła Podstawowa nr 120 z Oddziałami Integracyjnymi im. Pułków Piechoty „Dzieci Warszawy”**
ul. Międzyborska 64/70
42. **Szkoła Podstawowa Integracyjna Nr 135 im. Marii Kownackiej**
ul. Przemyka 5
43. **Szkoła Podstawowa nr 141 im. mjr. Henryka Sucharskiego**
ul. Szaserów 117
44. **Szkoła Podstawowa nr 143 im. Stefana Starzyńskiego**
al. Stanów Zjednoczonych 27
45. **Szkoła Podstawowa nr 163 im. Batalionu „Zośka”**
ul. Osiecka 28/32
46. **Szkoła Podstawowa Nr 168 im. Czesława Niemena**
ul. Zwycięzców 44
47. **Szkoła Podstawowa nr 185 im. UNICEF**
ul. gen. Tadeusza Bora-Komorowskiego 31
48. **Szkoła Podstawowa nr 215 im. Piotra Wysockiego**
ul. Kwatery Głównej 13
49. **Szkoła Podstawowa nr 246 im. I Warszawskiej Dywizji Piechoty im. Tadeusza Kościuszki**
ul. Białowieska 22
50. **Szkoła Podstawowa nr 255 im. Cypriana Kamila Norwida**
ul. Kamionkowska 36/44
51. **Szkoła Podstawowa nr 279 im. Batalionów AK „GUSTAW” I „HARNAŚ”**
ul. Cyrklowa 1
52. **Szkoła Podstawowa nr 312 im. Ewy Szelburg-Zarembiny**
ul. Władysława Umińskiego 12
53. **Szkoła Podstawowa Nr 373 im. Ignacego Jana Paderewskiego**
ul. Angorska 2
54. **Szkoła Podstawowa Nr 374 im. gen. Piotra Szembeka**
ul. Boremlowska 6/12
55. **Szkoła Podstawowa Nr 375 im. Orląt Lwowskich**
ul. Abrahama 10
56. **Szkoła Podstawowa Nr 397 im. Bohaterów Olszynki Grochowskiej**
ul. Afrykańska 11
57. **Szkoła Podstawowa Nr 401**
ul. Tarnowiecka 4
58. **Szkoła Podstawowa Nr 402**
ul. Jana Nowaka-Jeziorańskiego 22
59. **IV Liceum Ogólnokształcące im. Adama Mickiewicza**
ul. Saska 59
60. **XIX Liceum Ogólnokształcące im. Powstańców Warszawy**
ul. Zbaraska 1
61. **XXIII Liceum Ogólnokształcące im. Marii Skłodowskiej-Curie**
ul. Naddnieprzańska 2/4
62. **XXXV Liceum Ogólnokształcące z Oddziałami Dwujęzycznymi im. Bolesława Prusa**
ul. Zwycięzców 7/9

63. **XLVII Liceum Ogólnokształcące im. Stanisława Wyspiańskiego**
ul. Międzyborska 64/70
64. **LXXII Liceum Ogólnokształcące im. gen. Jakuba Jasińskiego**
ul. Grochowska 346/348
65. **XCIX Liceum Ogólnokształcące z Oddziałami Dwujęzycznymi im. Zbigniewa Herberta**
ul. Fundamentowa 38/42
66. **Centrum Kształcenia Zawodowego nr 1**
ul. Berka Joselewicza 4
67. **Centrum Kształcenia Ustawicznego nr 5**
ul. Mińska 1/5
68. **Zespół Szkół Gastronomiczno-Hotelarskich**
ul. Majdańska 30/36
69. **Zespół Szkół Spożywczo-Gastronomicznych**
ul. Komorska 17/23
70. **Zespół Szkół nr 5 im. Stefana Kisielewskiego**
ul. Szczawnicka 1
71. **Zespół Szkół nr 12 im. Olimpijczyków Polskich**
ul. Siennicka 15
72. **Zespół Szkół nr 21**
ul. Saska 78
73. **Zespół Szkół Łączności**
al. Stanów Zjednoczonych 24
74. **Dzielnicowe Biuro Finansów Oświaty Praga-Południe m.st. Warszawy**
ul. Grochowska 262
75. **Międzyszkolny Ośrodek Sportowy nr 2**
ul. Wał Miedzeszyński 397
76. **Ognisko Pracy Pozaszkolnej nr 1 „Jordanek"**
ul. Kwatery Głównej 11
77. **Ognisko Pracy Pozaszkolnej nr 2 im. dr. Henryka Jordana**
ul. Alfreda Nobla 18
78. **Ognisko Pracy Pozaszkolnej nr 3**
ul. Józefa Dwernickiego 29a
79. **Ognisko Pracy Pozaszkolnej nr 4**
ul. Mieczysława Pawlikowskiego 3
80. **Ośrodek Pomocy Społecznej Dzielnicy Praga-Południe m.st. Warszawy**
ul. Wiatraczna 11
81. **Poradnia Psychologiczno-Pedagogiczna nr 4**
ul. Mińska 1/5
82. **Poradnia Psychologiczno-Pedagogiczna nr 16**
ul. Siennicka 40
83. **Zakład Gospodarowania Nieruchomościami w Dzielnicy Praga-Południe m.st. Warszawy**
ul. Walewska 4
84. **Ośrodek Sportu i Rekreacji Dzielnicy Praga-Południe**
ul. Siennicka 40

PRAGA-PÓŁNOC

1. **Przedszkole nr 163**
ul. Jagiellońska 28
2. **Przedszkole nr 164**
ul. Józefa Szanajcy 12
3. **Przedszkole nr 165**
ul. Ratuszowa 8a
4. **Przedszkole nr 167**
ul. Strzelecka 16
5. **Przedszkole nr 169**
ul. Namysłowska 11
6. **Przedszkole nr 171**
ul. Równa 2
7. **Przedszkole nr 173**
ul. Karola Szymanowskiego 5a
8. **Przedszkole nr 174**
ul. Markowska 8
9. **Przedszkole nr 183**
ul. Wrzesińska 10
10. **Przedszkole nr 184**
ul. Ratuszowa 21
11. **Przedszkole nr 185 z Oddziałami Integracyjnymi**
ul. Wołomińska 56
12. **Przedszkole nr 186**

ul. Wołomińska 12/18

13. **Przedszkole nr 217**
ul. Karola Szymanowskiego 4a
14. **Szkoła Podstawowa z Oddziałami Integracyjnymi nr 30 im. Powstańców 1863 r.**
ul. Kawęczyńska 2
15. **Szkoła Podstawowa 50 im. Królowej Jadwigi**
ul. Jagiellońska 7
16. **Szkoła Podstawowa z Oddziałami Integracyjnymi nr 73 im. Króla Stefana Batorego**
ul. Białostocka 10/18
17. **Szkoła Podstawowa nr 127 im. Henryka Sienkiewicza**
ul. Kowieńska 12/20
18. **Szkoła Podstawowa nr 258 im. gen. Jakuba Jasińskiego**
ul. Bertolta Brechta 8
19. **Szkoła Podstawowa Nr 354 z Oddziałami Integracyjnymi im. Adama Asnyka**
ul. Otwocka 3
20. **Szkoła Podstawowa Nr 395 im. Rotmistrza Witolda Pileckiego**
ul. Sierakowskiego 9
21. **VIII Liceum Ogólnokształcące im. Władysława IV**
ul. Jagiellońska 38
22. **LXXVI Liceum Ogólnokształcące im. Marszałka Józefa Piłsudskiego**
ul. Kowelska 1
23. **Zespół Szkół nr 11 im. Władysława Grabskiego**
ul. Ratuszowa 13
24. **Zespół Szkół nr 14**
ul. Józefa Szanajcy 5
25. **Zespół Szkół nr 33**
ul. Targowa 86
26. **Zespół Szkół nr 40 im. Stefana Starzyńskiego**
ul. Objazdowa 3
27. **Zespół Szkół nr 73**
ul. Wenantego Burdzińskiego 4
28. **Dzielnicowe Biuro Finansów Oświaty Praga-Północ m.st. Warszawy**
ul. Targowa 42 lok. 2
29. **Dzielnicowy Ośrodek Sportu i Rekreacji Dzielnicy Praga-Północ m.st. Warszawy**
ul. Kawęczyńska 44
30. **VII Ogród Jordanowski**
ul. Namysłowska 21
31. **Ośrodek Pomocy Społecznej Dzielnicy Praga-Północ m.st. Warszawy**
ul. Karola Szymanowskiego 6/61
32. **Poradnia Psychologiczno-Pedagogiczna nr 5**
ul. Otwocka 3
33. **Zakład Gospodarowania Nieruchomościami w Dzielnicy Praga-Północ m.st. Warszawy**
ul. Jagiellońska 23
34. **Zarząd Praskich Terenów Publicznych w Dzielnicy Praga-Północ m.st. Warszawy**
ul. Wenantego Burdzińskiego 7

REMBERTÓW

1. **Przedszkole nr 158**
ul. Dwóch Mieczy 30/36
2. **Przedszkole nr 160**
ul. Niepołomicka 26
3. **Przedszkole nr 243**
ul. Kordiana 7/11
4. **Przedszkole nr 376 z Oddziałami Integracyjnymi**
ul. Admiralska 17
5. **Przedszkole nr 423**
ul. Kadrowa 9
6. **Szkoła Podstawowa nr 217 z Oddziałami Integracyjnymi im. Obrońców Radiostacji AK w Rembertowie**
ul. Ignacego Paderewskiego 45
7. **Szkoła Podstawowa nr 376 im. Bohaterów Westerplatte**
ul. gen. Karola Ziemskiego „Wachnowskiego" 22
8. **Szkoła Podstawowa z Oddziałami Integracyjnymi nr 189 im. Marszałka Józefa Piłsudskiego**
ul. Dwóch Mieczy 5
9. **Zespół Szkół nr 74**
ul. Niepołomicka 26
10. **LI Liceum Ogólnokształcące im. Tadeusza Kościuszki**
ul. Kadrowa 9
11. **Dzielnicowe Biuro Finansów Oświaty Rembertów m.st. Warszawy**
al. gen. Antoniego Chruściela „Montera" 28

12. **Ośrodek Pomocy Społecznej Dzielnicy Rembertów m.st. Warszawy**
ul. Plutonowych 10

ŚRÓDMIEŚCIE

1. **Przedszkole nr 1**
ul. Grzybowska 12/14a
2. **Przedszkole nr 2**
ul. Orla 11
3. **Przedszkole nr 3**
ul. Grzybowska 7
4. **Przedszkole nr 4**
ul. Elektoralna 15/17
5. **Przedszkole nr 5**
ul. Okrąg 6b
6. **Przedszkole Integracyjne nr 6**
ul. Cecylii Śniegockiej 4/6
7. **Przedszkole z Oddziałami Integracyjnymi nr 7**
ul. Sowia 4
8. **Przedszkole Integracyjne nr 8**
ul. Karmelicka 3b
9. **Przedszkole nr 9**
ul. Dzielna 5a
10. **Przedszkole nr 10**
ul. Nowolipki 10a
11. **Przedszkole nr 11**
ul. Stanisława Dubois 3
12. **Przedszkole nr 12**
ul. Niska 9
13. **Przedszkole nr 13**
ul. Leona Schillera 6a
14. **Przedszkole nr 14**
ul. Senatorska 24a
15. **Przedszkole nr 16 „Zaczarowany Zakątek”**
ul. Wojciecha Górskiego 5a
16. **Przedszkole nr 17 „Kółko Graniaste”**
pl. Jana Henryka Dąbrowskiego 10
17. **Przedszkole nr 19**
ul. Jana i Jędrzeja Śniadeckich 12
18. **Przedszkole z Oddziałami Integracyjnymi nr 20**
ul. Stefanii Sempołowskiej 2a
19. **Przedszkole nr 21**
ul. Marszałkowska 27/35a
20. **Przedszkole nr 23**
ul. Czerniakowska 128
21. **Przedszkole nr 24**
ul. Drewniana 10/16
22. **Przedszkole nr 25**
ul. Tadeusza Boya-Żeleńskiego 4a
23. **Przedszkole nr 26**
ul. Nowowiejska 1/3
24. **Przedszkole nr 30 „Zielona Łódeczka”**
ul. Rozbrat 10/14
25. **Przedszkole nr 31 im. Zdzisława Witwickiego**
ul. Krucza 19
26. **Przedszkole nr 32**
ul. Nowogrodzka 17
27. **Przedszkole nr 33**
ul. Wilcza 55/63
28. **Przedszkole nr 34**
ul. Emilii Plater 25
29. **Przedszkole nr 35**
ul. Wojciecha Górskiego 1
30. **Przedszkole nr 36 „Odkrywcy Nowego Świata”**
ul. Nowy Świat 41a
31. **Przedszkole Integracyjne nr 38**
pl. Bankowy 3/5
32. **Przedszkole nr 42**
ul. Agrykola 9
33. **Przedszkole nr 44**

ul. Ludna 8

34. **Przedszkole nr 72**
al. Solidarności 72a

35. **Przedszkole nr 82**
ul. Natolińska 2

36. **Przedszkole nr 122**
ul. Solec 37

37. **Przedszkole nr 129 „Raj na Skarpie”**
ul. Jazdów 10b

38. **Przedszkole nr 206**
ul. Franciszkańska 7

39. **Przedszkole Specjalne nr 208**
ul. Dzielna 1a

40. **Szkoła Podstawowa nr 1 im. Gustawa Morcinka**
ul. Wilcza 53

41. **Szkoła Podstawowa nr 12 im. Powstańców Śląskich**
ul. Górnośląska 45

42. **Szkoła Podstawowa nr 29 im. Giuseppe Garibaldiego**
ul. Fabryczna 19

43. **Szkoła Podstawowa nr 32 z Oddziałami Integracyjnymi im. Małego Powstańca**
ul. Meiselsa 1

44. **Szkoła Podstawowa z Oddziałami Integracyjnymi nr 41 im. Żołnierzy Armii Krajowej Grupy Bojowej „Krybal”**
ul. Drewniana 8

45. **Szkoła Podstawowa nr 48 im. Adama Próchnika**
ul. Stefanii Sempołowskiej 4

46. **Szkoła Podstawowa nr 75 im. Marii Konopnickiej**
ul. Niecała 14

47. **Szkoła Podstawowa nr 158 im. Jana Kilińskiego**
ul. Ciasna 13

48. **Szkoła Podstawowa nr 203**
ul. ks. Ignacego Skorupki 8

49. **Szkoła Podstawowa nr 210 im. Bohaterów Pawiaka**
ul. Karmelicka 13

50. **Szkoła Podstawowa nr 211 z Oddziałami Integracyjnymi im. Janusza Korczaka**
ul. Nowy Świat 21a

51. **Szkoła Podstawowa nr 220 im. Stanisława Kopczyńskiego**
al. Jana Pawła II 26a

52. **Zespół Szkolno-Przedszkolny nr 8**
ul. Kruczkowskiego 12b

53. **Zespół Szkół nr 22 im. Emiliana Konopczyńskiego**
ul. Emiliana Konopczyńskiego 4

54. **Zespół Szkół nr 23**
ul. Górnośląska 31

55. **II Liceum Ogólnokształcące z Oddziałami Dwujęzycznymi im. Stefana Batorego**
ul. Myśliwiecka 6

56 **V Liceum Ogólnokształcące im. ks. Józefa Poniatowskiego**
ul. Nowolipie 8

57. **IX Liceum Ogólnokształcące im. Klementyny Hoffmanowej**
ul. Hoża 88

58. **XI Liceum Ogólnokształcące im. Mikołaja Reja**
pl. Stanisława Małachowskiego 1

59. **XV Liceum Ogólnokształcące z Oddziałami Dwujęzycznymi im. Narcyzy Żmichowskiej**
ul. Klonowa 16

60. **XVII Liceum Ogólnokształcące z Oddziałami Dwujęzycznymi im. Andrzeja Frycza-Modrzewskiego**
ul. Elektoralna 5/7

61. **XVIII Liceum Ogólnokształcące im. Jana Zamoyskiego**
ul. Smolna 30

62. **XXVII Liceum Ogólnokształcące im. Tadeusza Czackiego**
ul. Polna 5

63. **XXXVII Liceum Ogólnokształcące im. Jarosława Dąbrowskiego**
ul. Świętokrzyska 1

64. **LXII Liceum Ogólnokształcące Mistrzostwa Sportowego im. Gen. Broni Władysława Andersa**
ul. Konwiktorska 5/7

65. **LXVII Liceum Ogólnokształcące im. Jana Nowaka-Jeziorańskiego**
ul. Hoża 11/15

66. **LXXV Liceum Ogólnokształcące im. Jana III Sobieskiego**
ul. Czerniakowska 128

67. **LXXXI Liceum Ogólnokształcące im. Aleksandra Fredry**
ul. Miła 7

68. **CLIX Liceum Ogólnokształcące im. Marii Skłodowskiej-Curie**
ul. Świętokrzyska 18a

69. **Centrum Kształcenia Ustawicznego nr 1**
ul. Stanisława Noakowskiego 6

70. **Zespół Szkół Architektoniczno-Budowlanych i Licealnych im. Stanisława Noakowskiego**
ul. Przyrynek 9
71. **Zespół Szkół Gastronomicznych im. prof. Eugeniusza Pijanowskiego**
ul. Poznańska 6/8
72. **Zespół Szkół Poligraficznych im. Marszałka Józefa Piłsudskiego**
ul. Stawki 14
73. **Zespół Szkół Licealnych i Ekonomicznych nr 1**
ul. Stawki 10
74. **Technikum Kinematograficzno-Komputerowe im. Krzysztofa Kieślowskiego**
ul. Polna 7
75. **Centrum Pomocy Społecznej Dzielnicy Śródmieście im. prof. Andrzeja Tymowskiego**
ul. Konwiktorska 3/5
76. **Dzielnicowe Biuro Finansów Oświaty Śródmieście m.st. Warszawy**
ul. Smolna 10a
77. **Międzyszkolny Ośrodek Sportowy nr 3 im. Janusza Kusocińskiego**
ul. Międzyparkowa 4
78. **Młodzieżowy Dom Kultury im. Wł. Broniewskiego**
ul. Łazienkowska 7
79. **Młodzieżowy Dom Kultury „Muranów" im. C. K. Norwida**
ul. Stawki 10
80. **Poradnia Psychologiczno-Pedagogiczna nr 1**
ul. Złota 9
81. **Poradnia Psychologiczno-Pedagogiczna nr 11**
Al. Jerozolimskie 30 lok. 5
82. **Poradnia Psychologiczno-Pedagogiczna nr 12**
ul. Dzielna 1a
83. **Zakład Gospodarowania Nieruchomościami w Dzielnicy Śródmieście m.st. Warszawy**
ul. Szwoleżerów 5
84. **Zarząd Terenów Publicznych**
ul. Podwale 23

TARGÓWEK

1. **Przedszkole nr 18**
ul. Simóna Bolivara 6
2. **Przedszkole nr 81**
ul. Barkocińska 19/21
3. **Przedszkole nr 88 „Pod Zielonym Listkiem"**
ul. Poborzańska 1
4. **Przedszkole nr 90**
ul. Turmoncka 7
5. **Przedszkole nr 91 „Zaczarowany Ogród"**
ul. Suwalska 34
6. **Przedszkole nr 94 „Kraina Słonecznych Marzeń"**
ul. Smoleńska 64
7. **Przedszkole nr 95 z Oddziałami Integracyjnymi im. Króla Maciusia I**
ul. Tadeusza Korzona 2
8. **Przedszkole nr 103**
ul. Mokra 25
9. **Przedszkole nr 106**
ul. Trocka 4
10. **Przedszkole nr 113 „Przedszkole w Tęczowym Kręgu"**
ul. Krasiczyńska 4
11. **Przedszkole nr 115 „Przedszkole Pod Klonem"**
ul. Suwalska 26
12. **Przedszkole nr 119 „W Zielonym Ogrodzie"**
ul. Turmoncka 18
13. **Przedszkole Integracyjne nr 120**
ul. Wacława Tokarza 2
14. **Przedszkole nr 123 „Ocean Marzeń"**
ul. Władysława Syrokomli 26
15. **Przedszkole nr 125 „Pod Złotym Promykiem"**
ul. Suwalska 15
16. **Przedszkole nr 128 „Kraina Magicznych Liczb"**
ul. Sternhela 40
17. **Przedszkole nr 150 „Przystanek Uśmiech"**
ul. Prałatowska 12
18. **Przedszkole nr 154 „Pod Wesołą Truskaweczką"**
ul. św. Hieronima 5
19. **Przedszkole nr 155 „Roztańczona Kraina"**

ul. Bartnicza 6

20. **Przedszkole nr 156**
ul. Żuromińska 2a

21. **Przedszkole nr 157 „Przedszkole z Serduszkiem”**
ul. Bazyliańska 10

22. **Przedszkole nr 432**
ul. Kuniecka 8

23. **Przedszkole z Oddziałami Integracyjnymi nr 442**
ul. Odrowąża 23

24. **Szkoła Podstawowa nr 28 im. Stefana Żeromskiego**
ul. Gościeradowska 18/20

25. **Szkoła Podstawowa nr 42 z Oddziałami Integracyjnymi im. Konstantego Ildefonsa Gałczyńskiego**
ul. Balkonowa 4

26. **Szkoła Podstawowa nr 52 im. Macieja Aleksego Dawidowskiego „Alka”**
ul. Samarytanka 11a

27. **Szkoła Podstawowa nr 58 im. Tadeusza Gajcego**
ul. Mieszka I 7

28. **Szkoła Podstawowa nr 84 im. Waleriana Łukasińskiego**
ul. Radzymińska 227

29. **Szkoła Podstawowa nr 114 z Oddziałami Integracyjnymi im. Jędrzeja Cierniaka**
ul. Remiszewska 40

30. **Szkoła Podstawowa nr 275 z Oddziałami Integracyjnymi im. Artura Oppmana**
ul. św. Hieronima 2

31. **Szkoła Podstawowa nr 277 im. Elizy Orzeszkowej**
ul. Suwalska 29

32. **Szkoła Podstawowa nr 285 im. Jana Marcina Szancera**
ul. Turmoncka 20

33. **Szkoła Podstawowa nr 298 im. Jana Kasprowicza**
ul. Krakusa 2

34. **Szkoła Podstawowa nr 377 im. majora Henryka Dobrzańskiego „Hubala”**
ul. Trocka 4

35. **Szkoła Podstawowa nr 378 im. Ignacego Jana Paderewskiego**
ul. Bartnicza 8

35. **Szkoła Podstawowa nr 398**
ul. Rembrandta 8

37. **Zespół Szkół nr 128**
ul. Turmoncka 2

38. **Szkoła Podstawowa nr 380 im. Jana Pawła II**
ul. Krasiczyńska 4/6

39. **XIII Liceum Ogólnokształcące z Oddziałami Dwujęzycznymi im. płk. Leopolda Lisa-Kuli**
ul. Oszmiańska 23/25

40. **XLVI Liceum Ogólnokształcące z Oddziałami Dwujęzycznymi im. Stefana Czarnieckiego**
ul. Żuromińska 4

41. **CXXXVIII Liceum Ogólnokształcące z Oddziałami Dwujęzycznymi im. Roberta Schumana**
ul. Olgierda 35/41

42. **Zespół Szkół im. Piotra Wysockiego**
ul. św. Jacka Odrowąża 19

43. **Zespół Szkół nr 34 im. Mieszka I**
ul. Wysockiego 51

44. **Zespół Szkół z Oddziałami Integracyjnymi nr 41**
ul. Bartnicza 2

45. **Dzielnicowe Biuro Finansów Oświaty Targówek m.st. Warszawy**
ul. Stojanowska 12/14

46. **VIII Ogród Jordanowski**
ul. Suwalska 13

47. **Ośrodek Pomocy Społecznej Dzielnicy Targówek m.st. Warszawy**
ul. św. Wincentego 87

48. **Poradnia Psychologiczno-Pedagogiczna nr 13**
ul. św. Jacka Odrowąża 75

48. **Środowiskowy Dom Samopomocy „Na Targówku”**
ul. św. Wincentego 85

50. **Zakład Gospodarowania Nieruchomościami w Dzielnicy Targówek m.st. Warszawy**
ul. Gościeradowska 5

URSUS

1. **Przedszkole nr 112 „Leśne Skrzaty”**
   ul. Bernarda Wapowskiego 3
2. **Przedszkole Integracyjne nr 137 im. Janusza Korczaka**
   ul. Zagłoby 11
3. **Przedszkole nr 168 „Misiowa Gromadka”**
   ul. Zagłoby 27
4. **Przedszkole nr 194**
   ul. Walerego Sławka 7
5. **Przedszkole nr 200 „Gąski Balbinki”**
   ul. Balbinki 1
6. **Przedszkole nr 219 „Niezapominajka”**
   ul. Mariana Keniga 16
7. **Przedszkole nr 343**
   ul. Warszawska 53
8. **Przedszkole nr 413**
   ul. Górna Droga 10
9. **Przedszkole z Oddziałami Integracyjnymi nr 418**
   ul. Jana Marcina Szancera 7
10. **Przedszkole nr 439**
    ul. Walerego Sławka 2a
11. **Przedszkole nr 441**
    ul. Wojciechowskiego 13
12. **Szkoła Podstawowa z Oddziałami Integracyjnymi nr 2**
    ul. Orłów Piastowskich 47
13. **Szkoła Podstawowa nr 4 im. Władysława Broniewskiego**
    ul. Walerego Sławka 9
14. **Szkoła Podstawowa nr 11 im. I Dywizji Kościuszkowskiej**
    ul. Mariana Keniga 20
15. **Szkoła Podstawowa z Oddziałami Integracyjnymi nr 14 im. Bohaterów Warszawy**
    ul. gen. Kazimierza Sosnkowskiego 10
16. **Szkoła Podstawowa nr 360**
    ul. Dzieci Warszawy 42
17. **Szkoła Podstawowa nr 381 im. Krzysztofa Kamila Baczyńskiego**
    ul. Michała Drzymały 1
18. **Szkoła Podstawowa nr 382**
    ul. Konińska 2
19. **Szkoła Podstawowa nr 383 im. Księdza Stefana Kardynała Wyszyńskiego**
    ul. Warszawska 63
20. **LVI Liceum Ogólnokształcące im. Rotmistrza Witolda Pileckiego**
    ul. Dzieci Warszawy 42
21. **Zespół Szkół nr 42**
    ul. Dzieci Warszawy 42
22. **Dzielnicowe Biuro Finansów Oświaty Ursus m.st. Warszawy**
    pl. Czerwca 1976 Roku 1
23. **Poradnia Psychologiczno-Pedagogiczna nr 15**
    ul. Dzieci Warszawy 42
24. **Ośrodek Pomocy Społecznej Dzielnicy Ursus m.st. Warszawy**
    pl. Czerwca 1976 Roku 1
25. **Środowiskowy Dom Samopomocy „Słoneczny Dom”**
    ul. Prawnicza 54

URSYNÓW

1. **Przedszkole nr 50**
   ul. Ludwika Hirszfelda 11
2. **Przedszkole nr 52**
   ul. Koncertowa 8
3. **Przedszkole nr 55 im. „Polskich Podróżników”**
   ul. Jana Cybisa 1
4. **Przedszkole nr 79**
   ul. Kajakowa 10
5. **Przedszkole nr 126 „Zaczarowane Podwórko”**
   ul. Wokalna 1
6. **Przedszkole nr 159**
   ul. Taneczna 74
7. **Przedszkole nr 201 „Misia Ursynka”**
   ul. Wilczy Dół 4

8. **Przedszkole Specjalne nr 213**
ul. Leonida Teligi 1
9. **Przedszkole nr 267**
ul. Witolda Małcużyńskiego 4
10. **Przedszkole nr 282**
ul. Na Uboczu 7
11. **Przedszkole nr 283**
ul. Puszczyka 6
12. **Przedszkole nr 286**
ul. Mandarynki 1
13. **Przedszkole nr 351 im. Wandy Chotomskiej**
ul. Edwarda Warchałowskiego 4
14. **Przedszkole nr 352**
ul. Leonida Teligi 3
15. **Przedszkole nr 366**
ul. Hawajska 7
16. **Przedszkole nr 385**
ul. Związku Walki Młodych 10
17. **Przedszkole nr 395 im. Barbary Lewandowskiej**
ul. Na Uboczu 9
18. **Przedszkole nr 400**
ul. Eugeniusza Lokajskiego 2
19. **Przedszkole nr 401**
ul. Edwarda Dembowskiego 9
20. **Przedszkole nr 412 z Oddziałami Integracyjnymi**
ul. Pala Telekiego 8
21. **Szkoła Podstawowa nr 16 im. Tony Halika**
ul. Wilczy Dół 4
22. **Szkoła Podstawowa nr 81 im. Lucjana Rudnickiego**
ul. Puszczyka 6
23. **Szkoła Podstawowa nr 96 im. Ireny Kosmowskiej**
ul. Sarabandy 16/22
24. **Szkoła Podstawowa nr 100 im. płk. Francesco Nullo**
ul. Taneczna 54/58
25. **Zespół Szkół nr 129**
ul. Koncertowa 8
26. **Szkoła Podstawowa nr 310 im. Michała Byliny**
ul. Hawajska 7
27. **Szkoła Podstawowa nr 313 im. Polskich Odkrywców**
ul. Jana Cybisa 1
28. **Szkoła Podstawowa z Oddziałami Integracyjnymi nr 318 im. Jana Christiana Andersena**
ul. Leonida Teligi 3
29. **Szkoła Podstawowa nr 319 im. Marii Kann**
ul. Związku Walki Młodych 10
30. **Szkoła Podstawowa nr 322 im. Jana Brzechwy**
ul. Edwarda Dembowskiego 9
31. **Szkoła Podstawowa nr 323 im. Polskich Olimpijczyków**
ul. Ludwika Hirszfelda 11
32. **Szkoła Podstawowa z Oddziałami Integracyjnymi nr 330 im. Nauczycieli Tajnego Nauczania**
ul. Mandarynki 1
33. **Szkoła Podstawowa nr 336 im. Janka Bytnara „Rudego"**
ul. Witolda Małcużyńskiego 4
34. **Szkoła Podstawowa nr 340 im. Profesora Bogusława Molskiego**
ul. Eugeniusza Lokajskiego 3
35. **Szkoła Podstawowa z Oddziałami Integracyjnymi nr 343 im. Matki Teresy z Kalkuty**
ul. Stefana Kopcińskiego 7
36. **Szkoła Podstawowa nr 384 im. Stanisława Staszica**
ul. Kajakowa 10
37. **Szkoła Podstawowa nr 405**
ul. Na Uboczu 9
38. **Zespół Szkolno-Przedszkolny nr 12**
ul. Zaruby 7
39. **LXIII Liceum Ogólnokształcące im. Lajosa Kossutha**
ul. Ludwika Hirszfelda 11
40. **LXX Liceum Ogólnokształcące im. Aleksandra Kamińskiego**
ul. Edwarda Dembowskiego 1
41. **CLVIII Liceum Ogólnokształcące z Oddziałami Dwujęzycznymi im. Księżnej Izabeli Czartoryskiej**
ul. Stefana Szolc-Rogozińskiego 2
42. **CLXVI Liceum Ogólnokształcące z Oddziałami Sportowymi**
ul. Koncertowa 4
43. **Dzielnicowe Biuro Finansów Oświaty Ursynów m.st. Warszawy**
al. Komisji Edukacji Narodowej 61
44. **Ośrodek Pomocy Społecznej Dzielnicy Ursynów m.st. Warszawy**

ul. Jana Cybisa 7

45. **Poradnia Psychologiczno-Pedagogiczna nr 18**
ul. Koncertowa 4

46. **Poradnia Psychologiczno-Pedagogiczna nr 19**
ul. Lokajskiego 3

47. **Środowiskowy Dom Samopomocy „Pachnąca”**
ul. Pachnąca 95

WAWER

1. **Przedszkole nr 84 „Promyk”**
ul. Dworcowa 1
2. **Przedszkole nr 85 „Leśny Zakątek”**
ul. Żegańska 27
3. **Przedszkole z Oddziałami Integracyjnymi nr 86**
ul. Krupnicza 3
4. **Przedszkole nr 107 „Bajkowe Przedszkole”**
ul. Wilgi 29
5. **Przedszkole nr 110**
ul. Bystrzycka 38
6. **Przedszkole nr 233 „Zielony Domek”**
ul. Pazińskiego 11a
7. **Przedszkole nr 264 „Pluszowego Misia”**
ul. Korkowa 147/149
8. **Przedszkole nr 338 „Sosnowa Stacyjka”**
ul. Włókiennicza 41
9. **Przedszkole nr 437**
ul. Trakt Lubelski 89
10. **Szkoła Podstawowa nr 76 im. 13 Dywizji Piechoty Strzelców Kresowych**
ul. Poezji 5
11. **Szkoła Podstawowa nr 86 im. Bronisława Czecha**
ul. Koryncka 33
12. **Szkoła Podstawowa nr 109 im. Batalionów Chłopskich**
ul. Przygodna 2
13. **Szkoła Podstawowa nr 124 im. Stanisława Jachowicza**
ul. Bartoszycka 45/47
14. **Szkoła Podstawowa nr 138 z Oddziałami Integracyjnymi im. Józefa Horsta**
ul. Mieczysława Pożaryskiego 2
15. **Szkoła Podstawowa nr 140 im. Kazimierza Jeżewskiego**
ul. Wilgi 19
16. **Szkoła Podstawowa nr 195 im. Króla Maciusia I**
ul. Króla Maciusia 5
17. **Szkoła Podstawowa nr 204 im. Pułku Ułanów Wołyńskich**
ul. Bajkowa 17/21
18. **Szkoła Podstawowa z Oddziałami Integracyjnymi nr 216 „Klonowego Liścia”**
ul. Wolna 36/38
19. **Szkoła Podstawowa nr 218 im. Michała Kajki**
ul. Michała Kajki 80/82
20. **Szkoła Podstawowa nr 404**
ul. Cyklamentów 28
21. **Zespół Szkolno-Przedszkolny nr 9**
ul. Kadetów 15
22. **XXV Liceum Ogólnokształcące im. Józefa Wybickiego**
ul. Halna 20
23. **XXVI Liceum Ogólnokształcące im. Juliana Tuwima**
ul. Alpejska 16
24. **Dzielnicowe Biuro Finansów Oświaty Wawer m.st. Warszawy**
ul. Włókiennicza 54
25. **Ośrodek Pomocy Społecznej Dzielnicy Wawer m.st. Warszawy**
ul. Włókiennicza 54
26. **Ośrodek Sportu i Rekreacji m.st. Warszawy w Dzielnicy Wawer**
ul. V Poprzeczna 22
27. **Poradnia Psychologiczno-Pedagogiczna nr 17**
ul. Żegańska 1a
28. **Zakład Gospodarowania Nieruchomościami w Dzielnicy Wawer m.st. Warszawy**
ul. Trakt Lubelski 353

WESOŁA

1. **Przedszkole nr 259 „Leśna Bajka”**
   pl. Wojska Polskiego 18
2. **Przedszkole nr 260**
   ul. Trakt Brzeski 85
3. **Przedszkole nr 261 „Pod Dębami”**
   ul. Armii Krajowej 72
4. **Przedszkole nr 262**
   ul. Łaguny 3
5. **Przedszkole nr 434**
   ul. 1 Praskiego Pułku 116
6. **Szkoła Podstawowa nr 171 im. Stanisława Staszica**
   ul. Armii Krajowej 39
7. **Szkoła Podstawowa nr 172 im. Polskiej Organizacji Wojskowej**
   ul. Brata Alberta 46
8. **Szkoła Podstawowa nr 173 im. Górników Polskich**
   ul. Trakt Brzeski 18
9. **Szkoła Podstawowa nr 174 z Oddziałami Integracyjnymi im. Tadeusza Kościuszki**
   pl. Wojska Polskiego 28
10. **Szkoła Podstawowa nr 353 im. „Wielkich Odkrywców”**
    ul. Cieplarniana 23
11. **Szkoła Podstawowa nr 385 im. Marszałka Józefa Piłsudskiego**
    ul. Klimatyczna 1
12. **CLXIII Liceum Ogólnokształcące**
    ul. Klimatyczna 1
13. **Dzielnicowe Biuro Finansów Oświaty Wesoła m.st. Warszawy**
    pl. Wojska Polskiego 28
14. **Ośrodek Pomocy Społecznej Dzielnicy Wesoła m.st. Warszawy**
    ul. 1 Praskiego Pułku 21a
15. **Poradnia Psychologiczno-Pedagogiczna nr 23**
    ul. 1 Praskiego Pułku 8

WILANÓW

1. **Przedszkole nr 56 „Wesołe Kubusie”**
   ul. Gubinowska 28/30
2. **Przedszkole nr 416**
   ul. Syta 123
3. **Przedszkole nr 420 „Nasza Bajka”**
   ul. św. Urszuli Ledóchowskiej 8
4. **Przedszkole nr 424 im. Królowej Marysieńki**
   ul. Flatta 7
5. **Przedszkole nr 427 „Kraina Radosci”**
   ul. Radosna 11
6. **Przedszkole nr 436**
   ul. Sarmacka 4
7. **Przedszkole nr 440**
   ul. Latoszki 2
8. **Szkoła Podstawowa nr 169 im. Orła Białego**
   ul. Uprawna 9/17
9. **Szkoła Podstawowa nr 300 im. Wandy Rutkiewicz**
   ul. Gubinowska 28/30
10. **Szkoła Podstawowa nr 358 im. Hetmana Jana Zamoyskiego**
    ul. św. U. Ledóchowskiej 10
11. **Szkoła Podstawowa nr 400**
    ul. Oś Królewska 25
12. **Szkoła Podstawowa nr 104**
    ul. Przyczółkowa 27
13. **Zespół Szkół nr 79 im. Stanisława Kostki Potockiego**
    ul. Wiertnicza 26
14. **Dzielnicowe Biuro Finansów Oświaty Wilanów m.st. Warszawy**
    ul. Klimczaka 4
15. **Ośrodek Pomocy Społecznej Dzielnicy Wilanów m.st. Warszawy**
    ul. Przyczółkowa 27a
16. **Poradnia Psychologiczno-Pedagogiczna nr 24**
    ul. Rzeczypospolitej 14
17. **Młodzieżowy Dom Kultury nr 8**
    ul. Kolegiacka 3

WŁOCHY

1. **Przedszkole nr 22**
   ul. Żwirki i Wigury 15b
2. **Przedszkole nr 29**
   ul. Sycowska 1
3. **Przedszkole nr 60**
   ul. Rybnicka 42/44
4. **Przedszkole nr 71**
   ul. Śląska 50/52
5. **Przedszkole nr 77 „Akademia Pana Kleksa"**
   ul. Potrzebna 16
6. **Przedszkole nr 78**
   ul. Lechicka 12D
7. **Przedszkole nr 313**
   ul. Sulmierzycka 1
8. **Przedszkole Integracyjne nr 314**
   ul. 1-ego Sierpnia 36a
9. **Przedszkole nr 419**
   ul. Ryżowa 17
10. **Przedszkole nr 443**
    ul. Parowcowa 53
11. **Szkoła Podstawowa nr 66 im. ks. Juliana Chrościckiego**
    ul. Przepiórki 16/18
12. **Szkoła Podstawowa z Oddziałami Integracyjnymi nr 87 im. 7 PP AK „Garłuch"**
    ul. Malownicza 31a
13. **Szkoła Podstawowa nr 94 im. Marszałka Polski Józefa Piłsudskiego**
    ul. Cietrzewia 22a
14. **Szkoła Podstawowa nr 88 im. Gabriela Narutowicza**
    ul. Radarowa 4b
15. **Zespół Szkolno-Przedszkolny nr 5**
    ul. Astronautów 5
16. **Zespół Szkół im. Bohaterów Narwiku**
    ul. Gładka 16
17. **Zespół Szkół nr 17 im. Zawiszaków Proporca „Victoria"**
    ul. Promienista 12a
18. **CLIX Liceum Ogólnokształcące im. Króla Jana III Sobieskiego**
    ul. Solipska 17/19
19. **Dzielnicowe Biuro Finansów Oświaty Włochy m.st. Warszawy**
    ul. Malownicza 31a
20. **Ośrodek Pomocy Społecznej Dzielnicy Włochy m.st. Warszawy**
    ul. Czereśniowa 35
21. **Ośrodek Sportu i Rekreacji m.st. Warszawy w Dzielnicy Włochy**
    ul. Gładka 18
22. **Poradnia Psychologiczno-Pedagogiczna nr 22**
    ul. Malownicza 31a
23. **Zakład Gospodarowania Nieruchomościami w Dzielnicy Włochy m.st. Warszawy**
    ul. Bolesława Chrobrego 7
24. **Przedszkole nr 448**
    ul. Łopuszańska 57a

WOLA

1. **Przedszkole z Oddziałami Integracyjnymi nr 37 „Bajkowy Świat"**
   ul. Szlenkierów 8
2. **Przedszkole nr 47 „Mali Artyści"**
   ul. Krochmalna 1
3. **Przedszkole nr 58 im. Czesława Janczarskiego**
   ul. Batalionu AK „Pięść" 4
4. **Przedszkole nr 62**
   ul. Szarych Szeregów 6
5. **Przedszkole nr 74 „Przy Zielonym Wzgórzu"**
   ul. Wolska 79
6. **Przedszkole nr 93 „Baśniowy Dworek na Kole"**
   ul. Jana Brożka 5

7. **Przedszkole nr 116**
ul. Okopowa 31
8. **Przedszkole nr 118 z Oddziałami Integracyjnymi**
ul. Nowolipie 31a
9. **Przedszkole nr 124**
ul. Dzielna 15b
10. **Przedszkole z Oddziałami Integracyjnymi nr 127 im. Wandy Chotomskiej**
ul. Nowolipki 21a
11. **Przedszkole nr 133**
ul. Okopowa 7a
12. **Przedszkole nr 134**
ul. Leszno 24/26a
13. **Przedszkole nr 135**
ul. Emanuela Ringelbluma 1
14. **Przedszkole nr 136**
ul. Dobiszewskiego 3a
15. **Przedszkole nr 172 im. Danuty Wawiłow**
ul. Żytnia 71
16. **Przedszkole Integracyjne nr 209 „Zaczarowane Ziarenko"**
ul. Deotymy 52
17. **Przedszkole nr 234**
ul. Ożarowska 59
18. **Przedszkole nr 237 im. Warszawskiej Syrenki**
ul. Eustachego Tyszkiewicza 33
19. **Przedszkole nr 238 „Tęczowy Pajacyk"**
ul. Monte Cassino 5
20. **Przedszkole nr 253 „Akademia Pana Kleksa"**
ul. Antka Rozpylacza 2
21. **Przedszkole nr 263**
ul. Miła 39
22. **Przedszkole nr 269**
ul. Smocza 22
23. **Przedszkole nr 273**
ul. Jana Olbrachta 28
24. **Przedszkole nr 289**
ul. Twarda 60a
25. **Przedszkole z Oddziałami Integracyjnymi nr 310**
ul. Jana Brożka 17
26. **Przedszkole nr 350 „Jaśminowy Gaj"**
ul. Wieluńska 12
27. **Przedszkole nr 403**
ul. Góralska 1
28. **Przedszkole nr 426**
ul. Boguszewska 4
29. **Szkoła Podstawowa nr 25 im. Komisji Edukacji Narodowej**
ul. Grzybowska 35
30. **Szkoła Podstawowa nr 26 im. Mirosława Biernackiego**
ul. Miedziana 8
31. **Szkoła Podstawowa nr 63 im. Zawiszy Czarnego**
ul. Płocka 30
32. **Szkoła Podstawowa nr 132 im. Sandora Petofiego**
ul. Grabowska 1
33. **Szkoła Podstawowa nr 139 im. Ludwiki Wawrzyńskiej**
ul. Syreny 5/7
34. **Szkoła Podstawowa nr 148 im. Hugona Kołłątaja**
ul. Ożarowska 69
35. **Szkoła Podstawowa nr 166 im. Żwirki i Wigury**
ul. Żytnia 40
36. **Szkoła Podstawowa nr 221 z Oddziałami Integracyjnymi im. Barbary Bronisławy Czarnowskiej**
ul. Ogrodowa 42/44
37. **Szkoła Podstawowa nr 222 im. Jana Brzechwy**
ul. Esperanto 7a
38. **Szkoła Podstawowa nr 225 im. Józefa Gardeckiego**
ul. Jana Brożka 15
39. **Szkoła Podstawowa nr 234 im. Juliana Tuwima**
ul. Esperanto 5
40. **Szkoła Podstawowa nr 236 z Oddziałami Integracyjnymi im. Ireny Sendlerowej**
ul. Elekcyjna 21/23
41. **Szkoła Podstawowa nr 238 im. Christo Botewa**
ul. Redutowa 37
42. **Szkoła Podstawowa Integracyjna nr 317 im. Edmunda Bojanowskiego**
ul. Deotymy 37
43. **Szkoła Podstawowa nr 351 im. Bolesława Prusa**

ul. Jana Olbrachta 48/56

44. **Szkoła Podstawowa nr 386 im. Marszałka Józefa Piłsudskiego**
ul. Grenady 16

45. **Szkoła Podstawowa nr 387 im. Szarych Szeregów**
ul. Marcina Kasprzaka 1/3

46. **Szkoła Podstawowa nr 388 im. Jana Pawła II**
ul. Deotymy 25/33

47. **Szkoła Podstawowa nr 403**
ul. Karlińskiego 6

48. **Zespół Szkół nr 127**
ul. Smocza 19

49. **III Liceum Ogólnokształcące im. gen. Józefa Sowińskiego**
ul. Rogalińska 2

50. **XII Liceum Ogólnokształcące im. Henryka Sienkiewicza**
ul. Sienna 53

51. **XXIV Liceum Ogólnokształcące im. Cypriana Kamila Norwida**
ul. Obozowa 60

52. **XXX Liceum Ogólnokształcące im. Jana Śniadeckiego**
ul. Wolność 1/3

53. **XXXIII Liceum Ogólnokształcące dwujęzyczne im. Mikołaja Kopernika**
ul. Józefa Bema 76

54. **XL Liceum Ogólnokształcące z Oddziałami Dwujęzycznymi im. Stefana Żeromskiego**
ul. Platynowa 1

55. **XLV Liceum Ogólnokształcące im. Romualda Traugutta**
ul. Miła 26

56. **LXXXVI Liceum Ogólnokształcące im. Batalionu „Zośka"**
ul. Kajetana Garbińskiego 1

57. **CXIX Liceum Ogólnokształcące im. Jacka Kuronia**
ul. Złota 58

58. **Centrum Kształcenia Zawodowego i Ustawicznego nr 1**
ul. Księcia Janusza 45/47

59. **Zespół Szkół Fototechnicznych**
ul. Spokojna 13

60. **Zespół Szkół im. Michała Konarskiego**
ul. Okopowa 55a

61. **Zespół Szkół Stenotypii i Języków Obcych**
ul. Ogrodowa 16

62. **Zespół Szkół Samochodowych i Licealnych nr 2**
al. Jana Pawła II 69

63. **Zespół Szkół nr 7 im. Szczepana Bońkowskiego**
ul. Chłodna 36/46

64. **Zespół Szkół nr 32 im. Krzysztofa Kamila Baczyńskiego**
ul. Ożarowska 71

65. **Zespół Szkół nr 36 im. Marcina Kasprzaka**
ul. Marcina Kasprzaka 19/21

66. **Dzielnicowe Biuro Finansów Oświaty Wola m.st. Warszawy**
ul. Rogalińska 2

67. **Międzyszkolny Ośrodek Sportowy nr 6**
ul. Rogalińska 2

68. **Ośrodek Pomocy Społecznej Dzielnicy Wola m.st. Warszawy**
ul. gen. Józefa Bema 91

69. **Poradnia Psychologiczno-Pedagogiczna nr 2**
ul. Karolkowa 53

70. **Zespół Wolskich Placówek Edukacji Kulturalnej**
ul. Jana Brożka 1a

71. **Zakład Gospodarowania Nieruchomościami w Dzielnicy Wola m.st. Warszawy**
ul. gen. Józefa Bema 70

72. **Zespół Poradni Psychologiczno-Pedagogicznych nr 1**
ul. Zawiszy 13

73. **Ośrodek Sportu i Rekracji Dzielnicy Wola**
ul. Esperanto 5

74. **Środowiskowy Dom Samopomocy „Pod daszkiem"**
ul. Żytnia 75/77

ŻOLIBORZ

1. **Przedszkole nr 87**
ul. Władysława Broniewskiego 9d

2. **Przedszkole nr 96**
ul. Stanisława Wyspiańskiego 5

3. **Przedszkole nr 109 "Ludeczkowo"**
pl. Dionizego Henkla 2
4. **Przedszkole nr 130 im. Marii Kownackiej**
ul. Pawła Suzina 4
5. **Przedszkole nr 131**
ul. Sierpecka 9a
6. **Przedszkole nr 132**
ul. Śmiała 20
7. **Przedszkole nr 197 "Do-Re-Mi"**
ul. ks. Jerzego Popiełuszki 3a
8. **Przedszkole nr 212**
ul. Czesława Ludwika Rybińskiego 2
9. **Przedszkole Integracyjne nr 247**
ul. Bieniewicka 32
10. **Przedszkole z Oddziałami Integracyjnymi nr 288**
ul. Elbląska 63a
11. **Przedszkole nr 361**
ul. Włościańska 6a
12. **Przedszkole nr 433**
ul. Rydgiera 8A
13. **Przedszkole nr 446**
ul. Anny German 5
14. **Szkoła Podstawowa nr 65 im. Władysława Orkana**
ul. Mścisławska 1
15. **Szkoła Podstawowa z Oddziałami Integracyjnymi nr 68 im. Artura Oppmana**
ul. Or-Ota 5
16. **Szkoła Podstawowa nr 92 im. Jana Brzechwy**
ul. Przasnyska 18a
17. **Szkoła Podstawowa nr 267 im. Juliusza Słowackiego**
ul. Braci Załuskich 1
18. **Szkoła Podstawowa nr 391 im. Macieja Aleksego Dawidowskiego ps. „Alek”**
ul. Filarecka 2
19. **Szkoła Podstawowa nr 392 zim. Jana Bytnara ps. „Rudy”**
al. Wojska Polskiego 1a
20. **Szkoła Podstawowa nr 396**
ul. Anny German 5A
21. **I Liceum Ogólnokształcące z Oddziałami Integracyjnymi im. Bolesława Limanowskiego**
ul. Alojzego Felińskiego 15
22. **Zespół Szkół Elektronicznych i Licealnych**
ul. gen. Józefa Zajączka 7
23. **XVI Liceum Ogólnokształcące z Oddziałami Dwujęzycznymi im. Stefanii Sempołowskiej**
ul. ks. Jerzego Popiełuszki 5
24. **LXIV Liceum Ogólnokształcące im. Stanisława Ignacego Witkiewicza „Witkacego”**
ul. Elbląska 51
25. **Zespół Szkół Samochodowych i Licealnych nr 3 im. Ignacego Jana Paderewskiego**
ul. Włościańska 35
26. **Zespół Szkół nr 28**
ul. gen. Józefa Zajączka 7
27. **Zespół Szkół nr 31 im. Jana Kilińskiego**
ul. Alojzego Felińskiego 13
28. **Dzielnicowe Biuro Finansów Oświaty Żoliborz m.st. Warszawy**
ul. Alojzego Felińskiego 15
29. **Ognisko Pracy Pozaszkolnej „Żoliborz”**
ul. ks. Jerzego Popiełuszki 13
30. **Poradnia Psychologiczno-Pedagogiczna nr 3**
ul. Alojzego Felińskiego 15
31. **Środowiskowy Dom Samopomocy**
ul. Rydygiera 3
32. **Ośrodek Pomocy Społecznej Dzielnicy Żoliborz m.st. Warszawy**
ul. Dembińskiego 3
33. **Zakład Gospodarowania Nieruchomościami w Dzielnicy Żoliborz m.st. Warszawy**
ul. Marii Kazimiery 1

WYKAZ ZAKŁADÓW BUDŻETOWYCH

OGÓLNOMIEJSKIE ZAKŁADY BUDŻETOWE

1. **Zakład Remontów i Konserwacji Dróg**
   Pl. Czerwca 1976 r. 1
2. **Zarząd Cmentarzy Komunalnych**
   ul. Powązkowska 43/45

DZIELNICOWE ZAKŁADY BUDŻETOWE

1. **Ośrodek Sportu i Rekreacji**
   Dzielnicy Bemowo
   ul. Oławska 3a
2. **Ośrodek Sportu i Rekreacji**
   Dzielnicy Śródmieście
   ul. Polna 7a
3. **Ośrodek Sportu i Rekreacji**
   Dzielnicy Targówek
   ul. Łabiszyńska 20
4. **Ośrodek Sportu i Rekreacji**
   Dzielnicy Ursus
   ul. Sosnkowskiego3
5. **Ursynowskie Centrum Sportu i Rekreacji**
   ul. Pileckiego 122
6. **Centrum Sportu Wilanów**
   ul. Wiertnicza 26a
7. **Ośrodek Sportu i Rekreacji**
   Dzielnicy Żoliborz
   ul. Potocka 1